

Приложение
к проекту решению Собрания депутатов
Чебаркульского городского округа
«Об утверждении Стратегии социально-экономического
Развития Чебаркульского городского округа на период до 2035 года»
от _____ № _____



ЧЕЛЯБИНСКАЯ ОБЛАСТЬ

ЧЕБАРКУЛЬСКИЙ ГОРОДСКОЙ ОКРУГ

СТРАТЕГИЯ
СОЦИАЛЬНО-ЭКОНОМИЧЕСКОГО РАЗВИТИЯ
ЧЕБАРКУЛЬСКОГО ГОРОДСКОГО ОКРУГА
НА ПЕРИОД ДО 2035 ГОДА



Оглавление

Введение.....	3
РАЗДЕЛ I. ОБЩАЯ ХАРАКТЕРИСТИКА ЧЕБАРКУЛЬСКОГО ГОРОДСКОГО ОКРУГА.....	5
РАЗДЕЛ II. ХАРАКТЕРИСТИКА СОЦИАЛЬНО-ЭКОНОМИЧЕСКОГО РАЗВИТИЯ ЧЕБАРКУЛЬСКОГО ГОРОДСКОГО ОКРУГА	11
Глава 1. Основные показатели социально-экономического развития Чебаркульского городского округа.....	11
Глава 2. Инфраструктурная обеспеченность территории Чебаркульского городского округа.....	31
Глава 3. Экологическая ситуация.....	60
Глава 4. Туризм.....	68
Глава 5. Муниципальное управление и бюджетная политика.....	71
Глава 6. Основные выводы по результатам комплексной оценки социально-экономического развития Чебаркульского городского округа.....	76
РАЗДЕЛ III. СТРАТЕГИЧЕСКИЕ НАПРАВЛЕНИЯ, ПРИОРИТЕТЫ, ЦЕЛЬ И ЗАДАЧИ СТРАТЕГИИ.....	81
РАЗДЕЛ IV. СРОКИ И ЭТАПЫ РЕАЛИЗАЦИИ СТРАТЕГИИ, СЦЕНАРИИ СОЦИАЛЬНО-ЭКОНОМИЧЕСКОГО РАЗВИТИЯ, ПОКАЗАТЕЛИ ДОСТИЖЕНИЯ ЦЕЛЕЙ СОЦИАЛЬНО-ЭКОНОМИЧЕСКОГО РАЗВИТИЯ ЧЕБАРКУЛЬСКОГО ГОРОДСКОГО ОКРУГА	114
РАЗДЕЛ V. ОЦЕНКА ФИНАНСОВЫХ РЕСУРСОВ, НЕОБХОДИМЫХ ДЛЯ РЕАЛИЗАЦИИ СТРАТЕГИИ.....	124
РАЗДЕЛ VI. ОЖИДАЕМЫЕ РЕЗУЛЬТАТЫ РЕАЛИЗАЦИИ СТРАТЕГИИ.....	128

ВВЕДЕНИЕ

Стратегия социально-экономического развития Чебаркульского городского округа на период до 2035 года (далее – Стратегия) является основным документом стратегического планирования, определяющим направления, цели и задачи муниципального управления и социально-экономического развития муниципального образования на долгосрочный период.

Стратегия разработана в многостороннем и конструктивном диалоге с бизнесом, гражданским обществом, органами государственной власти и органами местного самоуправления. Это позволяет снизить неопределенность будущего путем прояснения и согласования действий заинтересованных участников развития муниципального образования.

Стратегия касается тех отраслей и сфер жизни, которые имеют определяющее значение для существования муниципального образования в каждый конкретный период, и которые могут дать сильный импульс его развитию.

Стратегия не является конечным планом, не подлежащим изменению. Она предполагает постоянное обновление, изменение механизмов и текущих задач в соответствии с изменившейся достигнутой ситуацией. При этом стратегические цели и выбранные приоритеты должны оставаться неизменными.

Стратегия разработана в соответствии с:

- Федеральным законом от 28 июня 2014 г. № 172-ФЗ «О стратегическом планировании в Российской Федерации»;
- Законом Челябинской области от 27 ноября 2014 г. № 63-ЗО «О стратегическом планировании в Челябинской области»;
- Постановлением законодательного Собрания Челябинской области от 31.01.2019г. №1748 «Об утверждении Стратегии социально-экономического развития Челябинской области на период до 2035 года»;
- Приказом Министерства экономического развития Челябинской области от 15.06.2017 г. № 145 «Об утверждении методических рекомендаций по участию муниципальных образований в разработке стратегии социально-экономического развития Челябинской области на период до 2035 года»;
- Постановлением администрации Чебаркульского городского округа от 10.11.2015г. №1141 «О порядке разработки и корректировки стратегии социально-экономического развития Чебаркульского городского округа»;

- Постановлением администрации Чебаркульского городского округа от 04.04.2019г. №202 «О разработке стратегии социально-экономического развития Чебаркульского городского округа Челябинской области на период до 2035 года»;

- Генеральным планом Чебаркульского городского округа (в актуальной редакции).

Стратегия является базовым документом долгосрочного развития Чебаркульского городского округа, ее мероприятия направлены на достижение достойного качества жизни населения, устойчивого экономического развития, повышение конкурентоспособности Чебаркульского городского округа.

При разработке стратегии проанализировано социально-экономическое развитие Чебаркульского городского округа за последние 10 лет, определены сильные и слабые стороны, возможности и угрозы.

При разработке стратегии использовались следующие методы: метод экспертных оценок, метод сценарного прогнозирования, экономико-математические методы, SWOT-анализ.

Проект Стратегии прошел публичное обсужденное и публичные слушания. В процессе ее разработки ключевые принципы и положения освещались в печатных и электронных средствах массовой информации, рассматривались при проведении круглых столов, рабочих совещаний с представителями бизнес-сообщества, общественности, органов власти и управления Чебаркульского городского округа.

Стратегия содержит:

- анализ и оценку достигнутых показателей социально-экономического развития Чебаркульского городского округа за период 2009-2018гг.;

- направления, приоритеты, цели и задачи развития социально-экономического развития Чебаркульского городского округа на период до 2035 года;

- оценку финансовых ресурсов, необходимых для реализации Стратегии;

- ожидаемые результаты, сроки и этапы реализации Стратегии;

- показатели достижения целей социально-экономического развития, сроки и этапы реализации Стратегии;

- информацию о муниципальных программах Чебаркульского городского округа, утверждаемых в целях реализации Стратегии.

РАЗДЕЛ I. ОБЩАЯ ХАРАКТЕРИСТИКА ЧЕБАРКУЛЬСКОГО ГОРОДСКОГО ОКРУГА

Историческая справка

Чебаркуль основан в 1736 году как военная крепость на границе Российской империи. [Чебаркульская крепость](#) защищала юго-восточные границы России и была транзитным пунктом при доставке продовольствия казачьим войскам Южного Урала, позднее стала крупной казачьей станицей. Название города и озера тюркского происхождения, означает «красивое, пёстрое озеро». Статус города Чебаркуль получил в 1951 году.

В 2014 году Чебаркульский городской округ был внесен в перечень 313 монопрофильных муниципальных образований Российской Федерации, утвержденный распоряжением Правительства Российской Федерации от 29 июля 2014 г. № 1398-р. Градообразующим предприятием является ПАО «Уральская кузница».

Географическая справка

Чебаркуль расположен в предгорьях Южного Урала, на восточном склоне Ильменского хребта в уникальном по своим природным условиям районе. Живописный ландшафт местности с многочисленными озерами среди лесных массивов является природной составляющей Чебаркуля.



Чебаркуль расположен в 78 км к западу от города Челябинска. С западной стороны Чебаркульский городской округ граничит с территорией Миасского городского округа (земли Ильменского заповедника), с других сторон – город окружают земли Чебаркульского муниципального района. Таким образом, существует возможность сотрудничества территорий в целях более эффективного использования ресурсного потенциала. Город находится в центре Челябинской области, между ветками федерального значения Южно - Уральской железной дороги и федеральной автомобильной дороги М-5 «Урал»

Самара – Уфа – Челябинск, имеющих важнейшее значение для экономики Чебаркульского городского округа. В полуторачасовой доступности от города Чебаркуля находится аэропорт города Челябинска.

Сегодня Чебаркульский городской округ состоит из основного планировочного ядра и нескольких поселков: Мисяш и Кисегач, развитие которых обусловлено потребностями железнодорожной магистрали, жилые поселки курорта, предназначенные для проживания

обслуживающего персонала курортной зоны, поселки Строителей, им. Куйбышева и Северный, п. Каменный карьер, возникновение которых связано со строительством и развитием промышленного узла города, поселок Елагино. На территории Чебаркульского городского округа расположен поселок им. Каширина Центрального военного округа.

Природные условия и ресурсный потенциал

Природно-климатические условия. Климат территории городского округа континентальный с холодной продолжительной зимой и тёплым сухим летом. Средняя температура января - 14,6°C. Лето длится более 4-х месяцев с начала мая до середины сентября. Средняя температура июля +18,2°C. Абсолютный максимум температуры наблюдается в июле (+31°C).

За год выпадает до 480 мм осадков. Летние осадки значительно превышают зимние и выпадают в виде кратковременных ливней.

В течение всего года особенно зимой преобладают юго-западные и западные ветры. Среднегодовая скорость 3-3,5 м/с, усиление ветра отмечается весной и осенью. Число дней с ветром более 15 м/с колеблется в зависимости от степени защищённости места в пределах 15-20 дней в среднем за год.

Суммарная солнечная радиация за год достигает 100ккал/кв. см в год.

Водные ресурсы. Гидрографическая сеть г. Чебаркуль представлена р. Коелга, являющейся притоком р. Увелька, рядом ручьёв и многочисленными озёрами. Река Коелга вытекает из оз. Чебаркуль, имеет заболоченную пойму 300-500 м шириной. В верховьях река представляет собой цепь озеровидных расширений, соединённых протоками, в низовьях ширина реки достигает 20-25 м, глубина 0,5-1,0 м на перекатах, до 3,0 м на плёсах. Длина реки 59 км, площадь водосбора – 1040 км. Река Коелга зарегулирована рядом прудов, построенных для целей водообеспечения, орошения, рыборазведения. В реку Коелга впадает ручей Головановский, длина его от места выпуска сточных вод до впадения в реку 7,5 км.

Озёра относятся к горному типу и расположены в восточных предгорьях Ильменского хребта, по происхождению – это озёра тектонические. Большинство они представляют собой глубоководные пресные водоёмы, окаймлённые живописными, поросшими лесом берегами. К таким озёрам относятся Кисегач, Еловое, Теренкуль и др. Озера Кисегач, Еловое, Мисяш расположены уже на выходе в долину и горные черты несколько сглажены.

Озеро Чебаркуль, являющееся самым большим озером из Ильменской группы, своим северным берегом ограничивает район куста Чебаркульских здравниц с юга. Затем идёт озеро Еловое, далее озёра Теренкуль, Кисегач. В стороне от этой основной линии, восточнее оз. Теренкуль, находятся небольшие озёра Табанкуль и Б. Боляш. Все эти озёра носят проточно-сточный характер и имеют водную связь.

По химическому составу вода озёр гидрокарбонатно-хлоридная с преобладанием ионов HCO_3 и катионов Са, минерализация вод 500 мг/л – до 1 г/л. Жёсткость 1-3 мг-экв/л.

Озера подвержены большой антропогенной и рекреационной нагрузке, служат одновременно источниками водоснабжения.

Лечебные минеральные воды и грязи. Развита радоновые лечебные воды, связанные с нарушенными зонами гранитных массивов палеозоя. Это холодные (5-6°C), пресные – до 0,56 г/л, сульфатно-гидрокарбонатные, либо хлоридно-гидрокарбонатные со смешанным составом воды. Концентрация радона в воде изменяется в широких пределах – от 5-16 до 262-320 ед. В 1971 г. в районе курорта Кисегач было выявлено и разведано месторождение радоновых вод – Кисегачское. Запасы по категориям А+С1 составили 717 м³/сут (ГКЗ от 22/ХІІ-72 г.). Грязевой базой курорта Кисегач является озеро Б. Боляш. Запасы лечебной грязи разведаны и подсчитаны Свердловским НИИ курортологии и физиотерапии в количестве 3,5 млн. т. по категории А. Сапропель может применяться для самых разнообразных целей: минеральной подкормки в животноводстве, сырье для химической переработки, в качестве удобрения и в качестве лечебных грязей.

На территории округа много источников с лечебной, богатой радоном водой. Это холодные (5-6°C), пресные – до 0,56 г/л, сульфатно-гидрокарбонатные, либо хлоридно-гидрокарбонатные со смешанным составом воды. Концентрация радона в воде изменяется в широких пределах – от 5-16 до 262-320 ед.

В пределах Чебаркульского городского округа отсутствуют другие утвержденные месторождения полезных ископаемых.

Сеймика. По карте общего сейсмического районирования территории РФ (ОСР-97) территория г. Чебаркуля попадает в зону 6-балльной интенсивности сейсмических воздействий (шкала MSK-64). При строительстве объектов необходимо предусматривать осуществление антисейсмических мероприятий.

Радиологическая обстановка в городе спокойная. Территория по климатическим условиям благоприятна для строительства и хозяйственного освоения.

Туристические ресурсы. На территории округа расположена особо охраняемая природная территория Курорт Кисегач и памятник природы «Чебаркульский бор».

№ п/п	Наименование, категория	Площадь ООПТ, тыс. гектаров	Год образования	Реквизиты, определяющие правовой статус ООПТ
Действующие ООПТ				
1	Курорт Кисегач	6,5476 В том числе на территории Чебаркульского городского округа – 1,88693; На территории Чебаркульского муниципального района – 4,66067	2008	постановление Губернатора Челябинской области от 05.06.2008 г. № 185 «Об утверждении границ и режима округа горно-санитарной охраны курорта Кисегач Челябинской области»; постановление Правительства Челябинской области от 18.02.2008г. № 408-П «О признании территории курортом регионального значения».

Большая часть территории курорта покрыта лесом, площадь которого составляет 569,5 га. Курортный лес представлен сосново-березовыми лесами с преобладанием сосновых посадок. Западная окраина курорта Кисегач примыкает к Ильменскому Государственному заповеднику, восточная граничит – с военным полигоном.

Курорт Кисегач, являясь освоенной и функционирующей в лечебно-профилактических целях особо охраняемой природной территорией, располагает природными лечебными ресурсами, необходимыми для их использования устройствами и сооружениями, санаторно-курортными организациями, учреждениями отдыха и культуры, парками и лесопарками, организациями общественного питания, торговли, бытового обслуживания и иными объектами инфраструктуры.

Чебаркульский бор отнесен к памятникам природы Челябинской области решением исполнительного комитета Челябинского областного Совета народных депутатов от 21 января 1969 года №29 «Об охране памятников природы в области».

Положение о памятнике природы Челябинской области Чебаркульский бор определяет правовой статус памятника природы Челябинской области (далее именуется - памятник природы Чебаркульский бор), устанавливает режим особой охраны памятника природы, содержит сведения о площади, описание местонахождения и границ памятника природы Чебаркульский бор.

Чебаркульский бор расположен на территории Чебаркульского городского округа, за разъездом Кисегач, на западной стороне озера Чебаркуль, квартал 50 – 56 гослесфонда Чебаркульского лесничества, в лесной зоне. Площадь памятника природы Чебаркульский бор составляет 605,17 гектара. Важнейшая его особенность - своеобразие происхождения. Это остатки (реликты) лесостепи ледникового периода. Уникальность бора в большом видовом разнообразии

травянистой растительности. В травостое бора более 100 видов, в числе которых целый ряд ценных, редких и исчезающих растений.

Памятник природы Чебаркульский бор располагается в предгорной лесостепной зоне Челябинской области, представляет собой островной сосновый бор. В лесных массивах преобладают сосна обыкновенная, береза бородавчатая, осина, липа, ольха черная и серая. Встречаются виды растений и животных, занесенные в Красную книгу Челябинской области.

На территории памятника природы Чебаркульский бор располагаются оздоровительные учреждения и базы отдыха. В северо-западной части памятник природы Чебаркульский бор граничит с природоохранным научно-исследовательским государственным учреждением "Ильменский государственный заповедник им. В.И. Ленина" Уральского отделения Российской академии наук.

В границах Чебаркульского городского округа расположено свыше 30 объектов рекреации: санаторно-курортные учреждения, лечебно-оздоровительные и лечебно-профилактические организации, спортивно-оздоровительные и детские оздоровительные лагеря, базы отдыха различных форм собственности.

Туристический потенциал Чебаркульского городского округа отличается большим разнообразием. Биоклиматические условия Чебаркульской курортной зоны комфортны не только для местного населения, но и для жителей европейской части России и Западной Сибири, так как не вызывают у них адаптационных напряжений. Особое значение для лечебных целей имеет растительный покров – елово-пихтовые и лиственнично-сосновые леса, повсеместно распространена береза. Все перечисленные породы деревьев обладают высокими ионизационными, ценными фитонцидными свойствами.

Земельные ресурсы. Территория городского округа в пределах городской черты составляет 7 700,8 га, в том числе застроенная территория – 1 395 га (18,1% от всей площади), из них селитебная – 522 га (6,8%), производственная – 572 га (7,4%), курортная зона, учреждения отдыха – 301 (3,9%) и незастроенные пространства занимают 6 305,8 га (81,9% от всей площади), из них леса и водные объекты – 3 752 га (48,7%), прочие – 2 553,8 га (33,2%). Анализ современного использования территории города, а также комплексная оценка территории свидетельствует о наличии в городе значительных территорий, занятых лесами, в основном, 1 группы и водными объектами, а также заболоченных территорий; относительно благоприятные территории для жилищно-гражданского строительства имеются только в юго-восточной части города.

Таким образом, при достаточных территориальных ресурсах город ограничен в выборе направлений территориального развития: в северо-западном и западном направлении – территории заняты курортной зоной и водными объектами; в северном направлении – военный городок

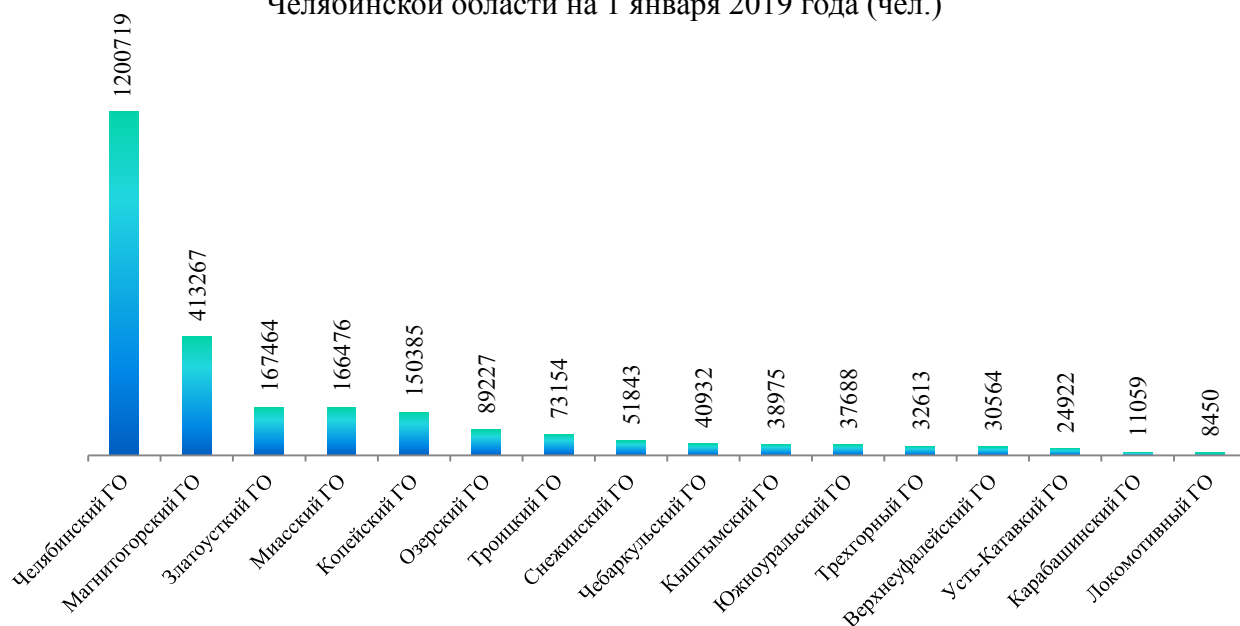
РАЗДЕЛ II. ХАРАКТЕРИСТИКА СОЦИАЛЬНО-ЭКОНОМИЧЕСКОГО РАЗВИТИЯ ЧЕБАРКУЛЬСКОГО ГОРОДСКОГО ОКРУГА

Глава 1. Основные показатели социально-экономического развития Чебаркульского городского округа

Демография

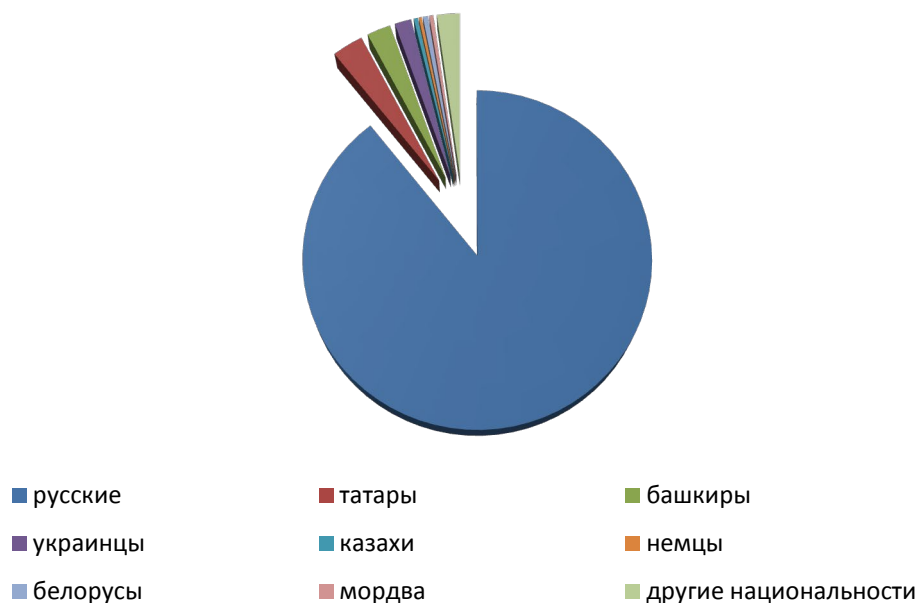
По численности населения Чебаркульский городской округ по состоянию на 01.01.2019 года занимает 9-е место среди городских округов Челябинской области.

Рис. 2. Численность постоянного населения по городским округам Челябинской области на 1 января 2019 года (чел.)



По данным Всероссийской переписи населения 2010 года население Чебаркульского городского округа представлено более чем 8 национальностями: русские - 89,3%, татары – 3%, башкиры – 2,3%, украинцы – 1,6%, белорусы – 0,5%, казахи – 0,4%, мордва – 0,4%, немцы – 0,3%, другие национальности – 2,2% (рисунок 3).

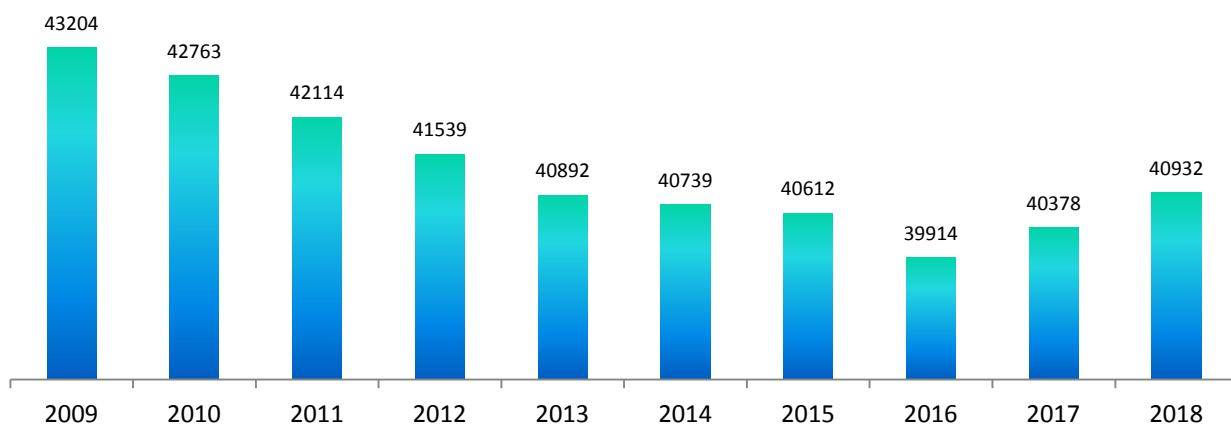
Рис. 3. Структура национального состава населения Чебаркульского городского округа по данным ВПН 2010 года



За период 2009-2018гг. социально-экономическое развитие Чебаркульского городского округа коррелировало с общими тенденциями, характерными для большинства Российских территорий данного периода.

Численность населения городского округа на 01.01.2019 г. составила 40 932 человек. В анализируемом периоде с 2009 года по 2016 год в Чебаркульском городском округе наблюдалась устойчивая убыль населения. В 2018 году по отношению к 2016 году отмечен рост численности населения на 1018 человек за счет миграционного прироста.

Рис. 4. Динамика численности населения в Чебаркульском городском округе, чел.

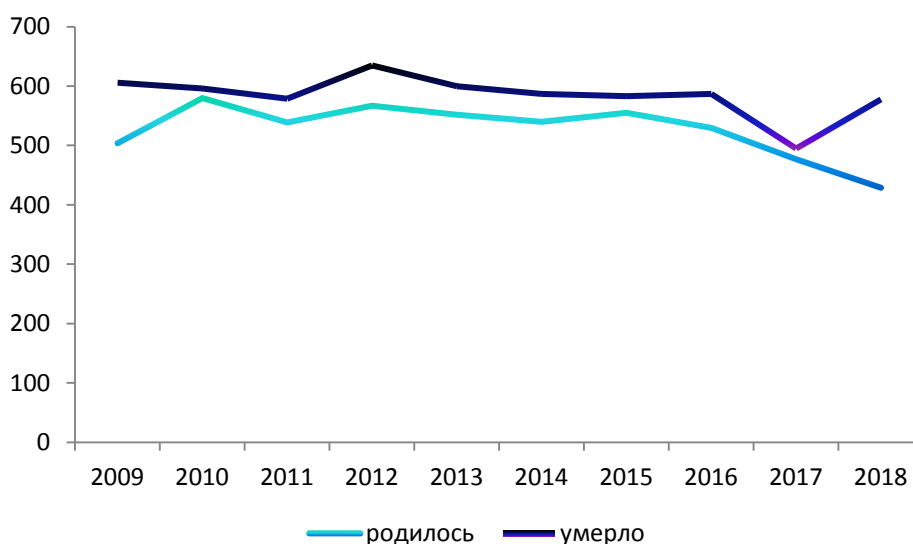


Динамика изменения численности населения в Чебаркульском городском округе
в 2009-2018 гг.

Показатели	2009	2010	2011	2012	2013	2014	2015	2016	2017	2018
Численность населения, чел.	43204	42763	42114	41539	40892	40739	40612	39914	40378	40932
Индекс изменения численности, ед.	-600	-441	-649	-575	-647	-153	-127	-698	464	554
Коэффициент рождаемости на 1000 человек	11,7	13,6	12,8	13,6	13,50	13,3	13,7	13,3	11,8	10,5
Коэффициент смертности на 1000 человек	14,0	13,9	13,7	15,3	14,7	14,4	14,4	14,7	12,3	14,1
Коэффициент естественного прироста (убыли) на 1000 человек	-2,3	-0,4	-0,9	-1,6	-1,2	-1,2	-0,7	-1,4	-0,4	-3,6
Коэффициент миграционного прироста (убыли) на 1000 человек	-11,4	-9,9	-14,4	-12,1	-14,5	-2,6	-2,4	-15,9	12	17,2

Основной вклад в отрицательную динамику численности населения городского округа вносит естественная убыль населения.

Рис. 5. Естественное движение населения Чебаркульского городского округа (чел.)



За прошедшие 10 лет смертность в Чебаркульском городском округе находилась на высоком уровне. Это обусловлено исторически сложившейся возрастной структурой населения города Чебаркуля. Доля жителей старше 70 лет в Чебаркульском городском округе по состоянию на 01.01.2018 года составила 8,2% от общей численности населения города.

Рис. 6. Возрастная структура населения Чебаркульского городского округа
на 1 января 2018г. (чел.)

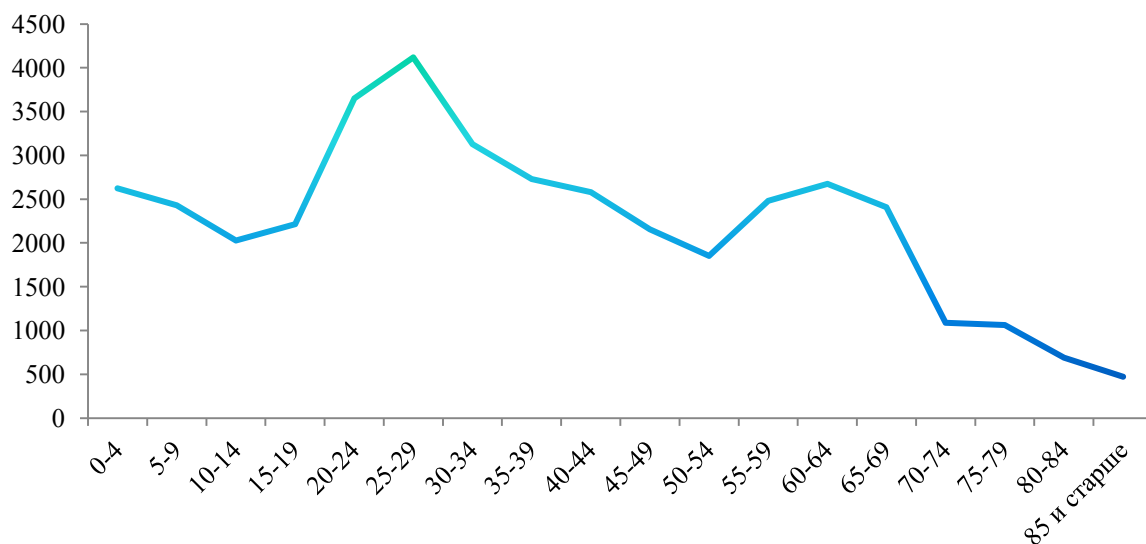


Таблица 2

Численность населения Чебаркульского городского округа по полу и возрастным группам в 2012-2017гг.

№ п/п	Показатели	2012	2013	2014	2015	2016	2017
1	Численность населения, человек, в т.ч.:	41 539	40 892	40 739	40 612	39 914	40 378
1.1.	численность населения моложе трудоспособного возраста	7 097	7 059	7 130	7 348	7 274	7 497
	<i>удельный вес численности населения моложе трудоспособного возраста от общей численности населения</i>	<i>17,1</i>	<i>17,3</i>	<i>17,5</i>	<i>18,1</i>	<i>18,2</i>	<i>18,6</i>
1.2.	численность населения трудоспособного возраста	24 612	23 914	23 648	23 262	22 691	22 947
	<i>удельный вес численности населения трудоспособного возраста от общей численности населения</i>	<i>59,3</i>	<i>58,5</i>	<i>58,0</i>	<i>57,3</i>	<i>56,8</i>	<i>56,8</i>
1.3.	численность населения старше трудоспособного возраста	9 830	9 919	9 961	10 002	9 949	9 934

	<i>удельный вес численности населения старше трудоспособного возраста от общей численности населения</i>	23,7	24,3	24,5	24,6	24,9	24,6
2	Структура численности населения по полу, в т.ч.:						
	мужчины, %	48,5	48,5	48,7	48,7	48,7	48,8
	женщины, %	51,5	51,5	51,3	51,3	51,3	51,2

Тенденция снижения рождаемости обусловлена, в первую очередь, общероссийскими социально-экономическими процессами, негативное влияние которых невозможно исключить в отдельном муниципальном образовании. Показатели динамики рождаемости в Чебаркуле в целом совпадают с показателями Челябинской области и Российской Федерации. При этом значительным рискогенным фактором с точки зрения долгосрочного планирования развития городского округа является сравнительно низкая доля детей и молодежи в структуре населения. Именно эта категория жителей в текущий момент определяет востребованность объектов образовательной и физкультурно-оздоровительной инфраструктуры, а в ближайшей перспективе будет формировать предложение на рынке труда. Процессы, определяющие характер естественного движения населения, являются слабо регулируемы на местном уровне, и, во многом, носят инерционный характер. В пределах горизонта планирования Стратегии их следует рассматривать как постоянно действующие.

Стабильный рост населения зависит, прежде всего, от естественного воспроизводства населения. Однако при дальнейшем снижении уровня рождаемости в Чебаркуле и росте смертности можно говорить об исчерпании данного фактора поддержания численности постоянного населения города в ближайшей перспективе.

Сложившая ситуация напрямую взаимосвязана с возрастной структурой населения, а именно со снижением доли трудоспособного населения и ростом доли населения старше трудоспособного возраста в анализируемом периоде 2012-2017гг.

В возрастной структуре населения городского округа наблюдается недостаток населения в трудоспособном возрасте (в 2012 году – 59,3 процента, в 2017 году – 56,8 процентов), оптимальное значение – не менее 65 процентов, что свидетельствует о повышенной демографической нагрузке на трудоспособное население, увеличении доли нетрудоспособного населения: моложе трудоспособного возраста – с 17,1 процентов в 2012 году до 18,6 процентов в 2017 году; старше трудоспособного возраста – с 23,7 процентов в 2012 году до 24,6 процентов в 2017 году. Сохранение имеющихся тенденций в возрастной структуре населения (рост численности и доли населения нетрудоспособного

возраста) могут в перспективе оказать неблагоприятное влияние на социально-экономическую ситуацию в городе (недостаток трудовых ресурсов, увеличение демографической нагрузки на трудоспособное население, рост нагрузки на социальные службы и другое).

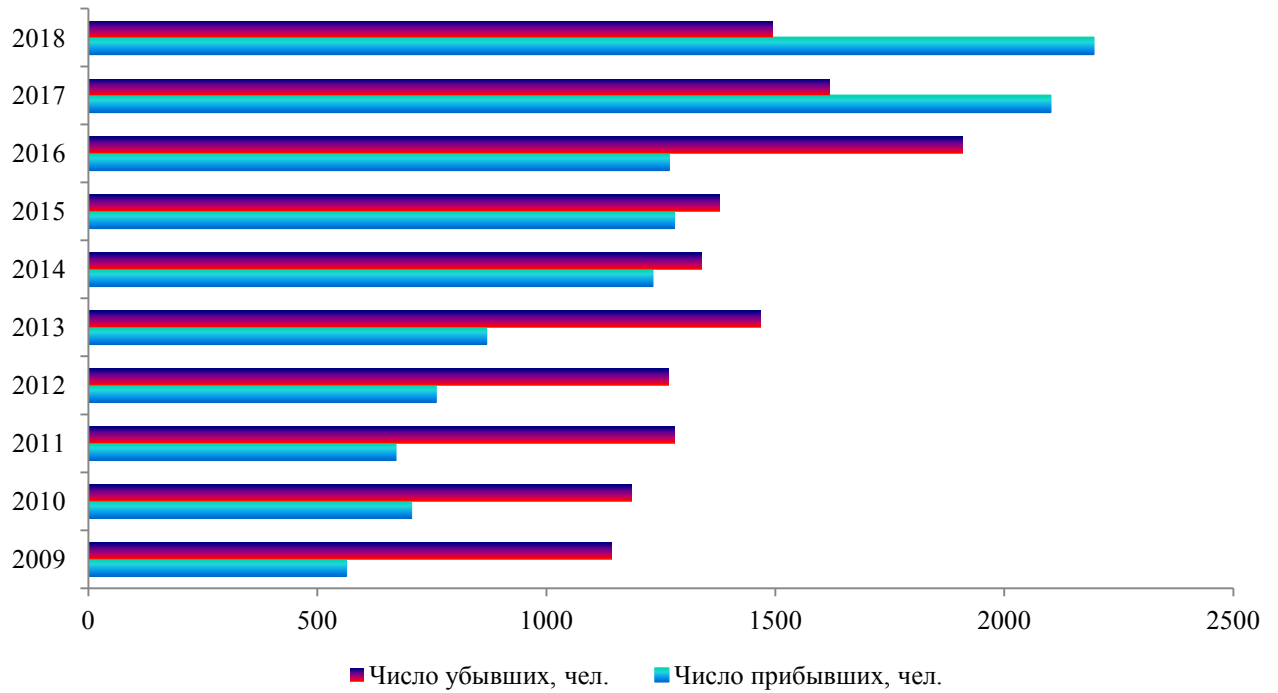
Для поддержания численности населения на стабильном уровне, а также роста рождаемости, необходимо продолжать оказание государственной поддержки семьям в виде социальных выплат различного характера (выплаты материнского капитала, пособий на третьего и последующих детей, создание условий для повышения доступности приобретения жилья). Одними из главных факторов повышения уровня рождаемости являются качество оказываемой медицинской помощи, снижение заболеваемости и пропаганда здорового образа жизни.

В целях улучшения демографической ситуации в городе Чебаркуле необходима дальнейшая реализация демографической политики, обеспечение высокого уровня жизни, а также содействие занятости населения.

Миграция

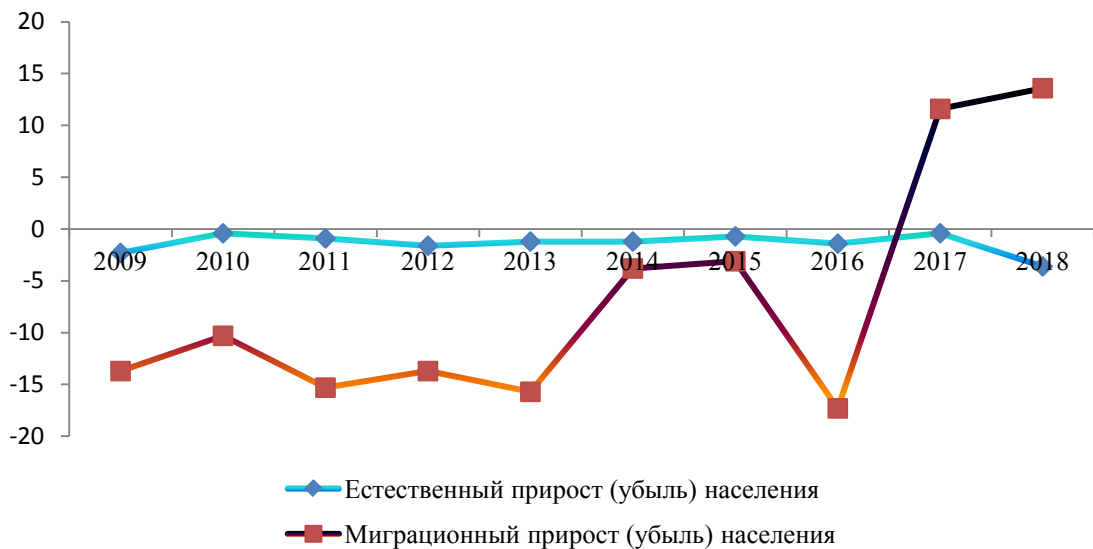
В анализируемом периоде с 2009 по 2016 годы численность населения Чебаркульского городского округа снижалась и за счет миграционного оттока населения. С 2017 года отмечен миграционный прирост населения, когда число приехавших превысило число уехавших из округа: на 482 и 702 чел. в 2017 и 2018 годах соответственно. Положительная динамика миграционных процессов обусловлена, прежде всего, притоком населения из числа военнослужащих за счет формирования на территории Чебаркульского городского округа новых воинских частей в 2016 году.

Рис. 7. Динамика миграционных процессов в Чебаркульском городском округе в 2009-2018 гг.



Миграционный приток может создать прогрессивную возрастную структуру, которую необходимо рассматривать как самостоятельную составляющую будущего демографического развития (естественного прироста населения) Чебаркульского городского округа.

Рис. 8 Динамика естественных и миграционных процессов в Чебаркульском городском округе в 2009-2018 гг.



В целом демографическая ситуация в Чебаркульском городском округе в период с 2017 года характеризуется ростом населения, который обеспечивается миграционным приростом населения. Миграционные процессы оказывают существенное влияние на изменение численности городского округа. Увеличение миграционного прироста с 2017 года при высокой естественной убыли населения привело к увеличению среднегодовой численности населения городского округа.

Создание комфортных условий проживания на территории города Чебаркуля, дальнейшая реализация мер по повышению качества жизни будут способствовать притоку населения в город Чебаркуль. Также для регулирования миграционных процессов необходимо создание механизмов по привлечению высококвалифицированных кадров на постоянное место жительства.

Рынок труда

Ситуация на рынке труда в Чебаркульском городском округе в значительной степени определяется градообразующим предприятием, ПАО «Уральская кузница». Доля занятых на градообразующем предприятии на 01.01.2019 г. составила 20,2% от общего числа занятых в экономике городского округа. Численность занятых на ПАО «Уральская кузница» в анализируемом периоде оставалась относительно постоянной, что, в целом, определило стабильность на рынке труда округа. Данные таблицы 3 подтверждают обоснованность наличия у Чебаркуля статуса моногорода ввиду соответствия критериям отнесения муниципальных образований Российской Федерации к монопрофильным (моногородам) (утв. постановлением Правительства РФ от 29 июля 2014 г. № 709).

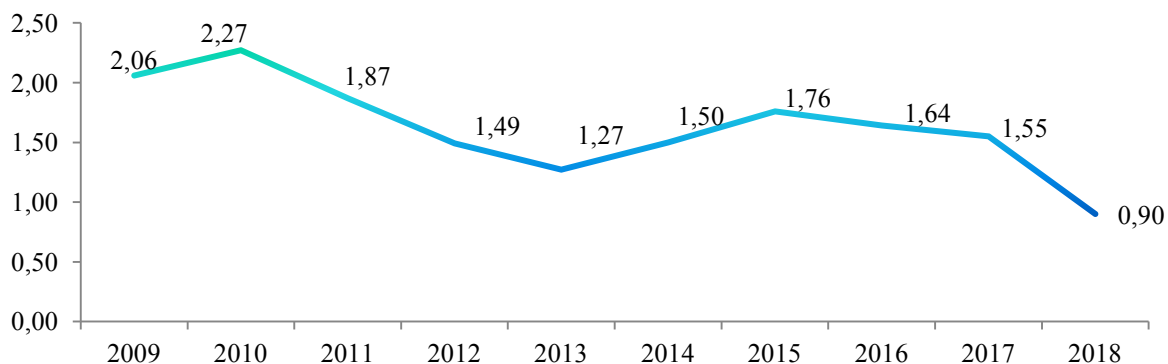
Таблица 3

№ п/п	Показатели	2013	2014	2015	2016	2017	2018
1	Среднесписочная численность работников, занятых в экономике - всего, в т.ч.:	11882	11856	11800	11849	11396	12842
1.1.	на крупных и средних предприятиях, человек	9535	9564	9755	9682	9414	10022
	доля занятых на крупных и средних предприятиях от общей численности занятых в экономике, %	80,2	80,7	82,7	81,7	82,6	78,0
2	Среднесписочная численность работников, занятых на градообразующем	2549	2555	2444	2253	2311	2588

	предприятия, человек						
3	Индекс изменения, человек	180	6	-111	-191	58	277
4	<i>Доля среднесписочной численности работников градообразующего предприятия в общей среднесписочной численности работников, занятых в экономике, %</i>	21,5	21,2	21,0	20,0	20,3	20,2
5	Уровень зарегистрированной безработицы	1,3	1,5	1,8	1,64	1,55	0,9

В анализируемом периоде отмечена высокая степень концентрации занятости населения Чебаркульского городского округа на крупных и средних предприятиях (по итогам 2018г. 78% от численности занятого населения или более 10 тыс. человек). Уровень зарегистрированной безработицы в период с 2009 по 2018 год снизился с 2,06% до 0,9%.

Рис. 9. Уровень зарегистрированной безработицы в Чебаркульском городском округе, %



Наметившееся в 2016-2017 годах снижение числа занятых обусловлено двумя факторами. Краткосрочный фактор: в связи с общероссийскими кризисными явлениями в экономике снизилась инвестиционная активность, а также снизилась покупательная способность населения, что привело к сокращению хозяйствующих субъектов в сфере торговли и услуг. Долгосрочный фактор обусловлен изменением возрастной структуры населения округа. Анализ возрастной структуры показывает, что на смену многочисленным поколениям в трудоспособный возраст входят малочисленные поколения родившихся в начале 90-х годов XX века.

Дополнительным фактором, определяющим особенности существующего в Чебаркульском городском округе рынка труда, выступает уровень образования населения округа. По данным Всероссийской переписи населения 2010 года население Чебаркульского городского округа имеет

более высокие показатели по среднему профессиональному и начальному профессиональному образованию (в расчете на 1000 человек в возрасте 15 лет и более из числа указавших уровень образования) в сравнении с показателями по Челябинской области за счет исторически сложившейся специфики деятельности предприятий Чебаркульского городского округа (таблица 4).

Таблица 4

№ п/п	Показатель	Профессиональное образование, человек на 1000 населения				Общее образование, человек на 1000 населения			не имеют начального общего образования
		высшее (включая послевузовское)	неполное высшее	среднее	начальное	среднее (полное)	основное	начальное	
1	Челябинская область	202	43	348	68	170	107	57	5
2	Чебаркуль	183	32	383	79	180	90	50	3

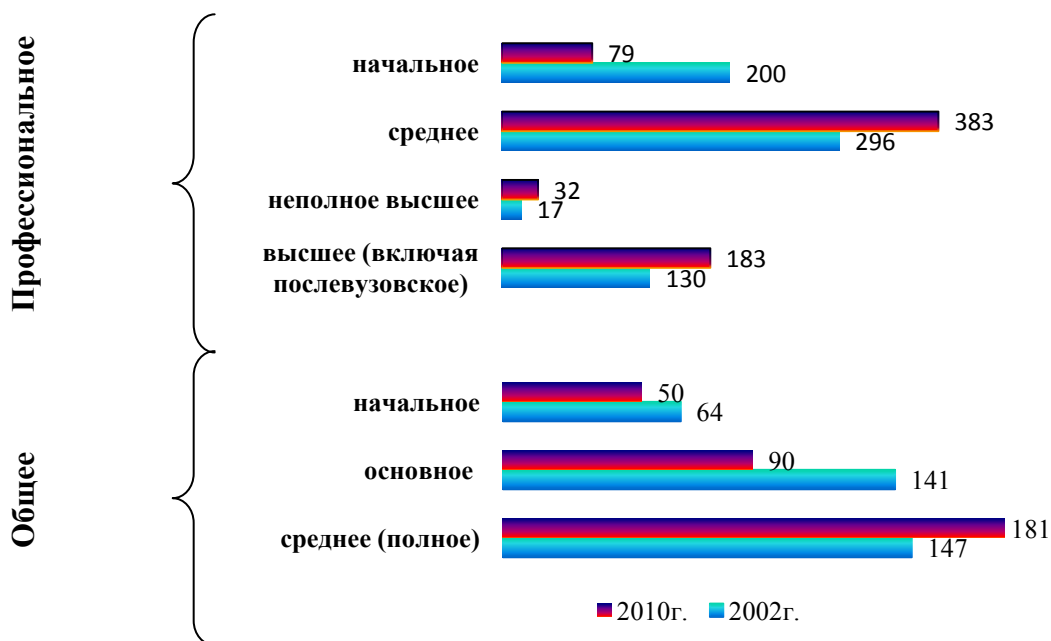
Следует отметить, что в 2010 году по сравнению с 2002 годом значительно вырос уровень образования населения города. Данные представлены в таблице 5.

Таблица 5

№ п/п	Показатель	Профессиональное образование, человек на 1000 населения				Общее образование, человек на 1000 населения			не имеют начального общего образования
		высшее (включая послевузовское)	неполное высшее	среднее	начальное	среднее (полное)	основное	начальное	
1	2002 год	130	17	296	200	147	141	64	5
2	2010 год	183	32	383	79	181	90	50	3

По сравнению с 2002 годом число лиц, имеющих высшее образование, включая послевузовское (в расчете на 1000 человек в возрасте 15 лет и старше) выросло на 40,8%, еще больший рост по неполному высшему образованию – 88,2%. Менее значительно, но также выросла численность лиц, имеющих среднее профессиональное образование (на 29,4%) и среднее (полное) общее (на 23,1%). В то же время наблюдается значительное сокращение численности лиц в возрасте 15 лет и старше с основным общим (на 36,1%) и начальным (на 21,9%).

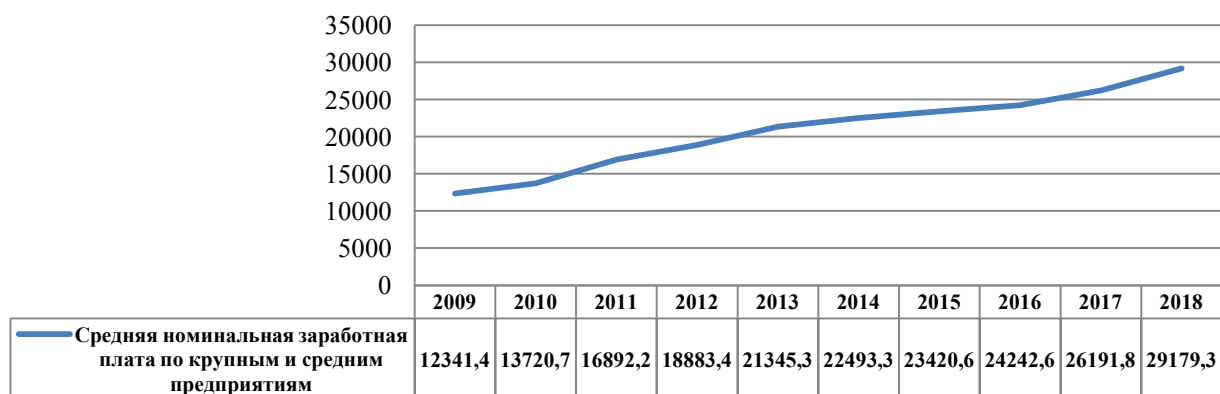
Рис. 10. Уровень образования населения Чебаркульского городского округа (в расчете на 1000 человек в возрасте 15 лет и старше)



Существующий уровень образования населения городского округа, с одной стороны, создает необходимый кадровый потенциал для развития инвестиционных проектов, требующих высокой квалификации персонала. Но, с другой стороны, работник с высоким образовательным уровнем стоит работодателю дороже, такого работника сложнее удержать на одном рабочем месте.

Несмотря на высокий уровень образованности населения, в Чебаркульском городском округе ощущается нехватка квалифицированных кадров по отдельным профессиям и специальностям. Увеличивается дефицит квалифицированных кадров в промышленности и строительстве. Возникает необходимость привлечения кадров из близлежащих муниципальных образований Челябинской области. Рынок труда в округе характеризуется дисбалансом спроса и предложения: работодателей не устраивает квалификация, уровень профессиональной подготовки ищущих работу граждан, в том числе зарегистрированных безработных, с одной стороны, а граждан – уровень заработной платы, условия труда, с другой стороны. Указанные обстоятельства создают существенные риски для работодателей и, в целом, для экономического развития округа. В первом случае, растут издержки работодателя на наем персонала. Работодатели вынуждены конкурировать с крупнейшим работодателем, ПАО «Уральская кузница», имеющим значительные возможности для привлечения кадров. Средняя зарплата на ПАО «Уральская кузница» в 2018 году составила 32 385,0 рублей в месяц, что выше средней заработной платы по всем крупным и средним предприятиям округа в 2018 году на 3 205,7 рублей или 10,9%.

Рис. 11. Средняя номинальная заработная плата по крупным и средним предприятиям Чебаркульского городского округа в 2009-2018гг.



За период 2009-2018 годов в Чебаркульском городском округе сложилась тенденция устойчивого роста заработной платы. Среднемесячная номинальная заработная плата работников крупных и средних организаций в городском округе в 2018 году составила 29 179,30 рублей (по Челябинской области – 38 589,40 рублей), и возросла в 2,4 раза к 2009 году.

Развитие экономики, дальнейшее содействие развитию малого и среднего предпринимательства, разработка и реализация комплекса мер по повышению квалификации трудовых ресурсов и профориентации населения, в первую очередь, неработающего, будут способствовать созданию новых рабочих мест, сохранению уровня безработицы на стабильно низком уровне.

Экономическое развитие

Промышленность

Чебаркуль имеет давно сложившуюся структуру экономики, которую характеризует многоотраслевая промышленность, торговля и общественное питание, транспорт и связь, жилищное и коммунальное хозяйство, развитая социальная сфера. Основу экономики города составляют крупные и средние предприятия промышленности. Структура промышленности представлена такими отраслями, как машиностроение и металлообработка - 60,3%, пищевая - 28,7%, легкая - 4,3%, деревообрабатывающая - 2,9%, электроэнергетика (производство и распределение э/энергии, пара и горячей воды) – 3,8%.

Город славится продукцией своих ведущих предприятий.

Самое крупное предприятие Чебаркуля - ПАО «Уральская кузница», входящее в состав группы «Мечел» и являющееся крупнейшим в России производителем штампованной продукции из специальных сталей и сплавов. Уникальное кузнечно-штамповочное производство на базе тяжелых и сверхтяжелых агрегатов, основу которого составляют штамповочные молоты с массой падающих частей от 2 до 25 тонн, а также самый большой в мире бесшаботный молот с энергией удара 150 тонна-сил, позволяет изготавливать штамповки весом до 2,5 тонн и длиной до 4-х метров. Первый в России комплекс для производства крупных цельнокатаных колец предназначен для производства деталей весом до 2 тонн и диаметром до 4-х метров. ПАО «Уральская кузница» производит штамповки практически для всех отраслей машиностроения: ракетостроения и космической промышленности; авиастроения, тяжелого, транспортного, энергетического и нефтегазового машиностроения; производства подъемно-транспортных машин, химической, пищевой, горнорудной и многих других отраслей. На российском рынке штамповок доля предприятия превышает 20%, оно занимает одно из ведущих мест на внутреннем рынке черновых осей локомотивов подвижного состава

Ведущими предприятиями пищевой промышленности не только в Чебаркульском городском округе, но и в Челябинской области, представлены предприятия ОАО «Чебаркульский молочный завод» и ООО «Чебаркульская птица».

ОАО «Чебаркульский молочный завод» - эффективное и конкурентоспособное предприятие молочной отрасли Южного Урала, которое входит в число самых современных отечественных заводов и достойно представляет Челябинскую область на российском рынке и за его пределами. Ежегодно здесь производится более 40 наименований молочной продукции. Завод вкладывает в производство собственные инвестиции, которые растут с каждым годом. Хорошее качество

закупаемого молока, постоянный контроль используемых материалов, строгое соблюдение технологических режимов, санитарное состояние цехов и участков, умелые руки специалистов-профессионалов – все это позволят заводу конкурировать не только на внутреннем, но и на внешнем рынке.

ООО «Чебаркульская птица» (обособленное подразделение «Комплекс по производству яиц и кормов») – сегодня это единый вертикально интегрированный агрохолдинг. Помимо основного птицеводческого комплекса, который работает в двух направлениях - производство яйца и мяса кур, здесь развивается зернопроизводство для заготовки собственных кормов.

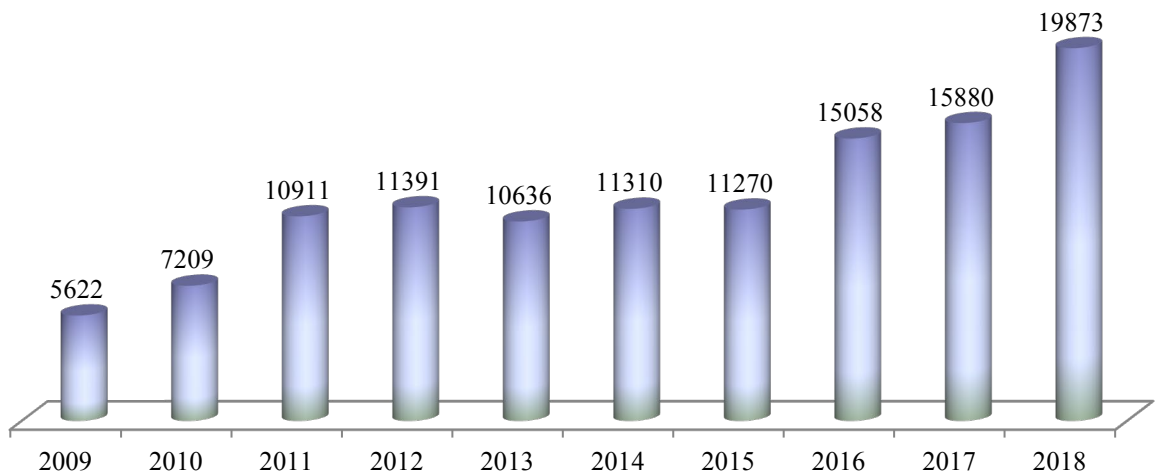
Легкую промышленность в Чебаркульском городском округе представляет швейная фабрика «Пеплос». ЗАО «Пеплос» входит в десятку крупнейших российских производителей мужской одежды. Фабрика производит мужские и детские костюмы, пиджаки, брюки, смокинги, жилеты более 60 моделей. Весь ассортимент шьется на самом современном оборудовании. На предприятии введен многоступенчатый контроль качества и непрерывно совершенствуется сам процесс производства. Сегодня ЗАО «Пеплос» – это не только производственное предприятие, но и фирменная торговая сеть, известная далеко за пределами Челябинской области.

Деревообрабатывающая отрасль представлена ООО «Фанерно-плитный комбинат». Предприятие выпускает все виды фанеры – от строительного до элитного сорта, шлифованную и влагостойкую ламинированную фанеру.

Перечисленные предприятия составляют основу экономики города, обеспечивая городской бюджет налоговыми и неналоговыми поступлениями, а население рабочими местами, благодаря чему в Чебаркуле в последние годы традиционно низкий уровень безработицы – 0,9% (2018г.).

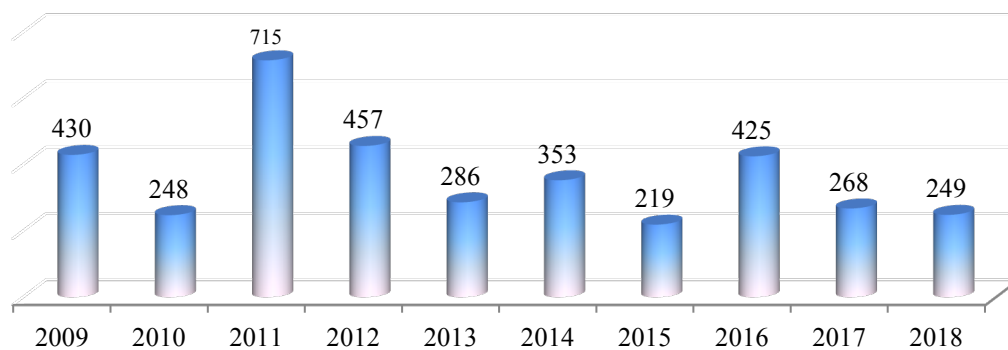
В 2018 году по отношению к 2009 году увеличился объем промышленного производства более чем в 3,5 раза, объем инвестиций сократился более чем в 1,7 раза.

Рис. 12. Объем отгруженных товаров собственного промышленного производства, выполненных работ и услуг собственными силами крупных и средних организаций - всего, млн. рублей



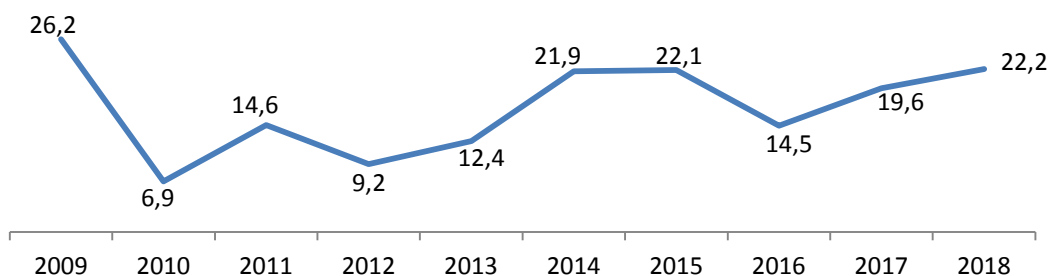
Инвестиции

Рис. 13. Объем инвестиций в основной капитал, млн.рублей



Ввод в действие жилых домов

Рис. 14. Ввод в действие жилых домов, тыс. кв.м.



Основным застройщиком на Чебаркульском рынке строительства жилых домов в Чебаркульском городском округе является ООО СЗ «Жилгражданстрой». В анализируемом периоде с 2016 года по 2018 год ввод в действие жилья увеличился с 14,5 тыс. кв.м. до 22,2 тыс. кв.м. или на 53,1%.

Одной из основных стратегических задач города Чебаркуля должно стать повышение инвестиционной привлекательности, формирование благоприятных условий для мобилизации внутренних и увеличения притока внешних инвестиционных ресурсов в экономику города, развитие экономики.

Малый бизнес

Малый и средний бизнес, имеет огромную социальную составляющую. Малый бизнес – это рабочие места, предпринимательская инициатива. По данным Федеральной налоговой службы России в Едином реестре субъектов малого и среднего предпринимательства на территории Чебаркульского городского округа на 01.05.2019 года было зарегистрировано 1112 субъекта, 780 индивидуальных предпринимателей и 332 юридических лица.

В основном это микробизнес – 96%. Микробизнес представляют 296 предприятий и 768 индивидуальных предпринимателей. Соответствуют критериям малого предприятия 34 юридических лица и 12 индивидуальных предпринимателей. К средним предприятиям относится 2 юридических лица.

По сравнению с 1 января 2018 года количество микропредприятий увеличилось на 11,3%, малых предприятий на 3%, индивидуальных предпринимателей на 28,7%. Количество средних предприятий осталось без изменений.

43,6% субъектов малого предпринимательства работают в торговле и в общественном питании. Транспортные услуги оказывают 10,3%. В обрабатывающем производстве занято 6,9% субъектов малого предпринимательства, 6,7% осуществляют строительство. Структура видов деятельности субъектов малого предпринимательства по состоянию на 01.05.2019г. в Чебаркульском городском округе представлена в таблице 6.

Таблица 6

Наименование вида деятельности	Всего субъектов	в том числе		Структурное соотношение
		ЮЛ	ИП	
		всего	всего	
	1112	332	780	100
Растениеводство, животноводство	12	4	8	1,1
Лесоводство, лесозаготовки	3	2	1	0,3
Рыбоводство, рыболовство	1	1	0	0,1
Добыча полезных ископаемых	1	0	1	0,1
Обрабатывающие производства	77	37	40	6,9
в том числе:				
<i>производство пищевых продуктов</i>	10	6	4	
<i>производство напитков</i>	2	2	0	
<i>производство текстильных изделий</i>	1	0	1	
<i>производство одежды</i>	7	0	7	
<i>обработка древесины и производство изделий из дерева и пробки, кроме мебели, производство изделий из соломки и материалов для плетения</i>	6	3	2	
<i>производство бумаги и бумажных изделий</i>	1	1	0	
<i>деятельность полиграфическая и копирование носителей информации</i>	3	1	2	
<i>производство химических веществ и химических продуктов</i>	2	1	1	
<i>производство резиновых и пластмассовых изделий</i>	1	0	1	
<i>производство прочей неметаллической минеральной продукции</i>	6	4	2	
<i>производство металлургическое</i>	2	1	1	

<i>производство готовых металлических изделий, кроме машин и оборудования</i>	9	6	3	
<u><i>производство компьютеров, электронных и оптических изделий</i></u>	1	0	1	
<i>производство машин и оборудования, не включенных в другие группировки</i>	3	2	1	
<i>производство автотранспортных средств, прицепов и полуприцепов</i>	2	2	0	
<i>производство мебели</i>	10	1	9	
<i>производство прочих готовых изделий</i>	1	0	1	
<i>ремонт и монтаж машин и оборудования</i>	12	7	5	
Обеспечение электрической энергией, газом и паром; кондиционирование воздуха	3	3	0	0,3
<u>Забор, очистка и распределение воды</u>	3	3	0	0,3
<u>Сбор и обработка сточных вод</u>	5	5	0	0,5
Сбор, обработка и утилизация отходов; обработка вторичного сырья	2	2	0	0,2
Строительство	74	32	42	6,7
<i>в том числе:</i>				
<i>строительство зданий</i>	25	15	10	
<i>строительство инженерных сооружений</i>	3	2	1	
<i>работы строительные специализированные</i>	46	15	31	
Оптовая и розничная торговля	462	91	371	41,5
<i>в том числе:</i>				
<i>торговля оптовая и розничная автотранспортными средствами и мотоциклами и их ремонт</i>	40	8	32	
<i>торговля оптовая, кроме оптовой торговли автотранспортными средствами и мотоциклами</i>	67	34	33	
<i>торговля розничная, кроме торговли автотранспортными средствами и мотоциклами</i>	355	49	306	
Транспортные перевозки	114	27	87	10,3
<i>в том числе:</i>				
<i>деятельность сухопутного и трубопроводного транспорта</i>	87	12	75	
<i>складское хозяйство и вспомогательная транспортная деятельность</i>	27	15	12	
Деятельность по предоставлению мест для временного проживания	12	9	3	1,1
Деятельность по предоставлению продуктов питания и напитков	24	5	19	2,2
Деятельность в области телевизионного и радиовещания	1	1	0	0,1
Разработка компьютерного программного обеспечения, консультационные услуги в данной области и другие сопутствующие услуги	7	1	6	0,6
Деятельность в области информационных технологий	5	0	5	0,4
Деятельность по предоставлению финансовых услуг, кроме услуг по страхованию и пенсионному обеспечению	4	3	1	0,4
Страхование, перестрахование, деятельность негосударственных пенсионных фондов, кроме обязательного социального обеспечения	1	0	1	0,1
Деятельность вспомогательная в сфере финансовых услуг и страхования	11	4	7	1,0
Операции с недвижимым имуществом	67	34	33	6,0
Деятельность в области права и бухгалтерского учета	15	6	9	1,3
Деятельность головных офисов; консультирование по вопросам управления	5	1	4	0,4
Деятельность в области архитектуры и инженерно-технического проектирования; технических испытаний, исследований и анализа	17	9	8	1,5

Деятельность рекламная и исследование конъюнктуры рынка	11	1	10	1,0
Деятельность издательская	1	0	1	0,1
Деятельность профессиональная научная и техническая прочая	9	1	8	0,8
Деятельность ветеринарная	3	2	1	0,3
Аренда и лизинг	5	3	2	0,4
Деятельность туристических агентств и прочих организаций, предоставляющих услуги в сфере туризма	10	5	5	0,9
Деятельность по обеспечению безопасности и проведению расследований	8	8	0	0,7
Деятельность по обслуживанию зданий и территорий	8	0	8	0,7
Деятельность административно-хозяйственная, вспомогательная деятельность по обеспечению функционирования организации, деятельность по предоставлению прочих вспомогательных услуг для бизнеса	16	4	12	1,4
Деятельность органов государственного управления по обеспечению военной безопасности, обязательному социальному обеспечению	1	0	1	0,1
Образование	9	1	8	0,8
Деятельность в области здравоохранения	20	13	7	1,8
Деятельность по уходу с обеспечением проживания	2	2	0	0,2
Предоставление социальных услуг без обеспечения проживания	1	0	1	0,1
Деятельность творческая, деятельность в области искусства и организации развлечений	2	0	2	0,2
Деятельность библиотек, архивов, музеев и прочих объектов культуры	1	1	0	0,1
Деятельность в области спорта, отдыха и развлечений	12	1	11	1,1
Ремонт компьютеров, предметов личного потребления и хозяйственно-бытового назначения	21	2	19	1,9
Деятельность по предоставлению прочих персональных услуг	39	5	34	3,5
<u>Деятельность домашних хозяйств с наемными работниками</u>	1	1	0	0,1

Низким по уровню развития конкуренции является рынок предоставления качественных услуг в социальной сфере, например:

- предоставление услуг дошкольного и дополнительного образования, детского отдыха и оздоровления детей;
- предоставление медицинских услуг;
- предоставление услуг в сфере культуры;
- социальное обслуживание населения.

В 2018 году в малом бизнесе было занято 3930 человек, в 2017 году – 4031 человек. Численность занятого в малом бизнесе населения сократилась на 2,5%.

Поэтому главная задача на сегодняшний день – сохранение действующих и создание новых рабочих мест.

Кризисные явления в российской экономике, безусловно, самым непосредственным образом сказываются и на деятельности чебаркульских предпринимателей. Для бизнеса как никогда важно понимание стабильности и особенно налогового законодательства.

Любое повышение фискальной нагрузки приводит к обратным эффектам. Показательный пример – 2013 год, когда с повышением страховых взносов более 360 индивидуальных предпринимателей прекратили свою деятельность. Это был самый малый бизнес, это был микробизнес.

Территория Чебаркульского городского округа обладает природными ресурсами, благоприятными для развития санаторно-курортной сферы. Препятствует развитию инфраструктуры баз отдыха, находящихся на землях лесного фонда, отсутствие возможности получения различных разрешений, согласований на реконструкцию либо строительство объектов.

Проблемы чебаркульских предпринимателей в основном те же, что и у предпринимателей других малых городов России.

Показатели, характеризующие развитие малого и среднего предпринимательства в Чебаркульском городском округе в 2017-2018 годах отражены в таблице 7.

Таблица 7

Наименование показателя	На 01.01.2018г.	На 01.01.2019г.	2018г. в % к 2017 г.
Количество субъектов МСП, зарегистрированных в Едином реестре субъектов малого и среднего предпринимательства, ед.	907	1 112 ²	122,6
в том числе:			
микропредприятий-юридических лиц (до 15 чел.)	266	296 ²	111,3
малых предприятий-юридических лиц (15-100 чел.)	33	34 ²	103
средних предприятий-юридических лиц (100-250 чел.)	2	2 ²	100
индивидуальных предпринимателей	606	780	128,7
Среднесписочная численность работников, занятых у субъектов МСП, тыс. чел.	4,031	3,930 ²	97,5
из них:			
на микропредприятиях-юридических лицах	0,991	0,958	96,6
на малых предприятиях-юридических лицах	1,197	1,067	89,1
на средних предприятиях-юридических лицах	0,171	0,082	47,9
у индивидуальных предпринимателей (включая самого ИП)	1,672	1,823	109,0
<i>Оборот субъектов МСП, годовой, млн.руб.</i>	<i>4 798,8</i>	<i>4 822,3</i>	<i>100,5</i>
<i>микропредприятий-юридических лиц</i>	<i>1 224,2</i>	<i>1 283,2</i>	<i>104,8</i>
<i>малых предприятий-юридических лиц</i>	<i>2 327,9</i>	<i>2 345,3</i>	<i>100,7</i>
<i>средних предприятий-юридических лиц</i>	<i>107,0</i>	<i>107,5</i>	<i>100,5</i>
<i>индивидуальных предпринимателей</i>	<i>1 139,7</i>	<i>1 086,3</i>	<i>95,3</i>
Справочно: Оборот крупных и средних	16 010,0	19962,04	124,7

² В таблице 7 приведены показатели по состоянию на 01.05.2019г.

предприятий - всего, млн.руб.			
<i>Оборот всего, млн.руб.</i>	20 808,8	24784,3	119,1
Доля субъектов МСП в общем обороте, %	23,1	19,5	x
Доля налоговых поступлений от субъектов МСП в общем объеме собственных налоговых доходов местного бюджета	40,6	30	73,9

В перспективе до 2035 года сохранится ведущая роль ПАО «Уральская кузница» в экономике города.

Но при этом одними из главных направлений развития экономики города Чебаркуля должны стать: создание новых рабочих мест, не связанных с деятельностью градообразующего предприятия, а также развитие малого предпринимательства в приоритетных для города видах деятельности.

Потребительский рынок

Информация о состоянии торговли и тенденциях ее развития в Чебаркульском городском округе представлена в таблице 8.

Таблица 8

№ п/п	Наименование показателя	Единица измерения	2017г.	2018г.
1.	Оборот розничной торговли (без субъектов малого предпринимательства)	тыс. рублей	2676672	3137060
2.	Площадь торгового зала объектов розничной торговли	тыс. кв.м	45,943	47,289
	- площадь торгового зала стационарных объектов розничной торговли универсальных магазинов	тыс. кв.м	44,035	45,179
	- площадь торгового зала стационарных объектов розничной торговли по продаже продовольственных товаров	тыс. кв.м	20,363	20,211
	- площадь торгового зала стационарных объектов розничной торговли по продаже непродовольственных товаров	тыс. кв.м	23,672	24,968
	- площадь торгового зала нестационарных объектов розничной торговли (павильонов)	тыс. кв.м	1,908	2,110
3.	Количество нестационарных торговых объектов (торговых павильонов и киосков):	количество объектов	67	84
	<i>по продаже продовольственных товаров и сельскохозяйственной продукцией</i>	<i>количество</i>	<i>36</i>	<i>49</i>
	<i>по продаже продукции общественного питания</i>	<i>количество</i>	<i>2</i>	<i>5</i>
	<i>по продаже печатной продукции</i>	<i>количество</i>	<i>11</i>	<i>10</i>
	<i>по продаже промтоваров</i>	<i>количество</i>	<i>18</i>	<i>20</i>
4.	Количество торговых мест на рынке	количество торговых мест	35	35
5.	Нормативы минимальной обеспеченности населения			
	- площадью торговых объектов местного значения (магазины и торговые павильоны по продаже продовольственных товаров и товаров смешанного ассортимента с площадью торгового объекта до 300)	количество объектов	98	98
	- площадью стационарных торговых объектов	кв.м / 1000 человек	468,28	468,28
	- площадью стационарных торговых объектов по продаже продовольственных товаров	кв.м / 1000 человек	160,07	160,07
	- площадью стационарных торговых объектов по продаже непродовольственных товаров	кв.м / 1000 человек	308,21	308,21
	- площадью нестационарных торговых объектов (торговыми павильонами и киосками):			
	<i>по продаже продовольственных товаров и сельскохозяйственной продукцией</i>	<i>количество объектов /1000 человек</i>	<i>6,4</i>	<i>6,4</i>

	<i>по продаже продукции общественного питания</i>	<i>количество объектов /1000 человек</i>	<i>0,7</i>	<i>0,7</i>
	<i>по продаже печатной продукции</i>	<i>количество объектов /1000 человек</i>	<i>1,2</i>	<i>1,2</i>
	- площадь торговых мест, используемых для осуществления деятельности по продаже продовольственных товаров на розничных рынках	<i>количество торговых мест / 1000 человек</i>	<i>0,64</i>	<i>0,64</i>
6.	Среднегодовая численность населения	тыс. человек	40,146	40,655
7.	Фактическая обеспеченность населения			
	- площадь торговых объектов местного значения (магазины и торговые павильоны по продаже продовольственных товаров и товаров смешанного ассортимента с площадью торгового объекта до 300)	<i>количество объектов</i>	<i>108</i>	<i>117</i>
	- площадь торговых объектов стационарных торговых объектов	<i>кв.м/ 1000 человек</i>	<i>1096,8</i>	<i>1111,2</i>
	- площадь торговых объектов стационарных торговых объектов по продаже продовольственных товаров	<i>кв.м/ 1000 человек</i>	<i>507,2</i>	<i>497,1</i>
	- площадь торговых объектов стационарных торговых объектов по продаже непродовольственных товаров	<i>кв.м/ 1000 человек</i>	<i>589,6</i>	<i>614,1</i>
	- площадь нестационарных торговых объектов (торговыми павильонами и киосками):			
	<i>по продаже продовольственных товаров и сельскохозяйственной продукцией</i>	<i>Кол-во объектов /1000 человек</i>	<i>0,9</i>	<i>1,2</i>
	<i>по продаже продукции общественного питания</i>	<i>Кол-во объектов /1000 человек</i>	<i>0,1</i>	<i>0,1</i>
	<i>по продаже печатной продукции</i>	<i>Кол-во объектов /1000 человек</i>	<i>0,3</i>	<i>0,3</i>
	- фактическая обеспеченность населения площадью торговых мест, используемых для осуществления деятельности по продаже продовольственных товаров на розничных рынках	<i>Кол-во торговых мест/1000 человек</i>	<i>0,87</i>	<i>0,86</i>
	В соответствии с нормативом обеспеченности населения			
	- площадь торговых объектов местного значения (магазины и торговые павильоны по продаже продовольственных товаров и товаров смешанного ассортимента с площадью торгового объекта до 300)	<i>в % от норматива</i>	<i>110,2</i>	<i>119,4</i>
	- площадь торговых объектов стационарных торговых объектов	<i>в % от норматива</i>	<i>234,2</i>	<i>238,3</i>
	- площадь торговых объектов стационарных торговых объектов по продаже продовольственных товаров	<i>в % от норматива</i>	<i>316,9</i>	<i>310,6</i>
	- площадь торговых объектов стационарных торговых объектов по продаже непродовольственных товаров	<i>в % от норматива</i>	<i>191,3</i>	<i>199,2</i>
	- площадь нестационарных торговых объектов (торговыми павильонами и киосками):			
	<i>по продаже продовольственных товаров и сельскохозяйственной продукцией</i>	<i>в % от норматива</i>	<i>14,1</i>	<i>18,8</i>
	<i>по продаже продукции общественного питания</i>	<i>в % от норматива</i>	<i>14,3</i>	<i>14,3</i>
	<i>по продаже печатной продукции</i>	<i>в % от норматива</i>	<i>25</i>	<i>25</i>
	- фактическая обеспеченность населения площадью торговых мест, используемых для осуществления деятельности по продаже продовольственных товаров на розничных рынках	<i>в % от норматива</i>	<i>135,9</i>	<i>134,4</i>

Розничная торговая сеть Чебаркульского городского округа в 2018 году включала:

- 392 объекта – 5 универсальных магазинов, 180 специализированных магазинов, 207 неспециализированных магазинов. Кроме того 8 киосков и 76 павильонов. Общая площадь торговых объектов составила 65,4 тыс. кв.м, в том числе торговая площадь 45 тыс. кв.м;

- 68 объектов общественного питания открытой сети и 24 столовых при предприятиях и учебных заведениях на 1637 и 2848 посадочных мест соответственно. Общая площадь объектов общественного питания составила 8,8 тыс.кв.м, в том числе для обслуживания посетителей 4,4 тыс.кв.м, открытой сети и 7,7 тыс.кв.м, в том числе для обслуживания посетителей 4,2 тыс.кв.м столовых предприятий и учебных заведений;

- 1 специализированный рынок на 35 торговых мест. Общая площадь рынка составляет 427,5 кв.м., в том числе торговая – 348 кв.м.

Организованы 3 площадки для уличной торговли: на прилегающей площади к торговым комплексам по ул. Крупской, 22, ул. Крупской, 6 и ул. Каширина, 2.

Ежегодно на городской площади проходят выставочно-ярмарочные мероприятия. В 2018 году организовано проведение 29 ярмарок, на которых фактически использовано 507 торговых мест.

Растет число магазинов федеральных торговых сетей в границах одного муниципального образования. В Чебаркуле насчитывается 11 магазинов торговой сети «Красное-Белое», 8 магазинов «Магнит», 6 магазинов «Пятерочка», 2 магазина «Монетка», 1 магазин торговой сети «Дикси». Всего 28 магазинов. Местным производителям очень трудно попасть в федеральные торговые сети со своей продукцией.

В 2018 году Управлением Федеральной антимонопольной службы по Челябинской области был проведен анализ рынка розничной торговли продовольственными товарами за 2017 год. В результате на территории Чебаркульского городского округа выявлен один хозяйствующий субъект, который осуществляет розничную торговлю продовольственными товарами посредством организации торговой сети и доля которого превышает 25% объема всех реализованных продовольственных товаров в денежном выражении, и введено ограничение на право приобретения либо аренды дополнительных торговых площадей для АО «Тандер» (торговая сеть «Магнит»).

117 торговых объектов местного значения - это магазины и торговые павильоны по продаже продовольственных товаров и товаров смешанного ассортимента с площадью торгового объекта до 300 кв.м.

Несмотря на высокую обеспеченность населения услугами розничной торговли, потребительский рынок города развивается. Повышается качество и разнообразие форм обслуживания, открываются магазины новых форматов с современным дизайном интерьером и расширенным ассортиментом предлагаемых товаров.

Глава 2. Инфраструктурная обеспеченность территории Чебаркульского городского округа

Транспортная инфраструктура

Транспортную инфраструктуру Чебаркульского городского округа образуют линии, сооружения и устройства городского, пригородного, внешнего транспорта. Основными

структурными элементами транспортной инфраструктуры округа являются сеть улиц и дорог и сопряженная с ней сеть пассажирского транспорта.

Внешние транспортно-экономические связи Чебаркульского городского округа с другими регионами осуществляются двумя видами транспорта: автомобильным и железнодорожным.

Железнодорожный транспорт. В состав ж/д узла г. Чебаркуля входят: участок железнодорожной линии Уфа-Челябинск, 3 станции. Двухпутная электрифицированная линия Уфа-Челябинск, является звеном Транссибирской магистрали Москва-Владивосток и обеспечивает разносторонние транспортные связи Урала. Дорога проходит в северной части города с запада на восток. Транспортные потоки, в основном, транзитные.

Основной пассажирской станцией узла является ст. «Чебаркуль». Здание вокзала расположено с южной стороны железной дороги. Станция Мисяш - грузовая станция, разъезд «Кисегач» - пассажирский.

Наличие городской застройки по обе стороны железной дороги не позволяет внести радикальные изменения в сложившуюся планировочную схему узла, в связи с чем железнодорожный узел максимально сохраняется с мероприятиями по модернизации и реконструкции существующих зданий, сооружений, путей.

Автомобильный транспорт. Автомобильный транспорт имеет значение первостепенной важности для осуществления связей производственного и пассажирского характера. Это обусловлено относительной развитостью автодорожной сети и автомобильного парка.

В Чебаркульском городском округе нет проблем по обеспечению жителей транспортными услугами междугороднего характера. Внутрирайонная сеть пассажирских перевозок общественным транспортом имеет развитую структуру, что позволяет обеспечить транспортную доступность для населения. Южнее города проходит автомагистраль М5 «Урал». Автобусным сообщением город связан с Челябинском, Екатеринбург, Златоустом, Миассом, Кисегачем, Уйским, Кидышем, Бакалом, Магнитогорском, Южноуральском, Троицком, Варламово. Автостанция находится рядом с железнодорожным вокзалом.

Система общественного транспорта должна полностью отвечать требованиям, предъявляемым в части, касающейся обеспечения доступности объектов общественного транспорта для населения, и, в том числе, для его мало-мобильных групп. Наличие общественного транспорта значительно упрощает перемещение населения из населенного пункта к областному центру.

Большинство передвижений в МО Чебаркульский городской округ приходится на личный автотранспорт и пешеходные сообщения.

Стратегической целью в данной отрасли является улучшение обеспечения транспортными услугами жителей муниципального образования с учетом перспективного плана развития дорожно-транспортной сети, автомобильного транспорта.

Воздушный транспорт. Авиационные перевозки осуществляются из аэропорта города Челябинска, в городе Чебаркуле аэропорт отсутствует.

Улично-дорожная сеть

В связи с недостаточностью финансирования расходов на дорожное хозяйство в бюджете Чебаркульского городского округа, эксплуатационное состояние значительной части улиц округа по отдельным параметрам перестало соответствовать требованиям нормативных документов и технических регламентов. Возросли материальные затраты на содержание улично-дорожной сети в связи с необходимостью проведения значительного объема работ по ямочному ремонту дорожного покрытия улиц.

В настоящее время в собственности Чебаркульского городского округа находится 113,6 км автомобильных дорог общего пользования местного значения.

Существующая улично-дорожная сеть отражает:

- прямоугольную сеть улиц, членищую застройку на небольшие кварталы;
- характер природного ландшафта: предгорный рельеф, озера.

Основными магистралями являются ул. Ленина, ул. 1 Мая, ул. Октябрьская, ул. Советская, ул. Дзержинского, ул. Куйбышева, ул. Карпенко, дорога в промрайоны. Они же являются и транспортными магистралями.

По ул. Октябрьской-Советской осуществляется выход транспорта на дорогу Уфа-Челябинск. Ул. Ленина и ул. Дзержинского связывает жилые районы с промышленными и коммунально-складскими районами. По ул. Дзержинского и ул. Куйбышева осуществляется связь пос. Куйбышева, расположенного несколько обособленно на юго-восточной окраине города, с промрайонами и центром города.

Главной улицей является ул. Ленина. На этой широтной магистрали сосредоточены основные административные, торговые и культурные учреждения города. По ней же проходят основные маршруты автобуса. В центральной части города ширина улиц в красных линиях колеблется от 25 до 40 м, а ширина проезжей части от 6,5 до 9 м. В районах усадебной застройки ширина улиц в красных линиях 15-20 м. Ширина проезжей части –6 м.

В настоящее время в городе имеется один путепровод на железной дороге, который используется только для проезда легкового транспорта - для выхода из центральной части города на автодорогу Миасс - Чебаркуль.

К недостаткам улично-дорожной сети относятся:

- низкая плотность магистральной сети;
- отсутствие четкой классификации магистралей по структуре транспортных потоков;
- пересечение магистральных улиц с железной дорогой в одном уровне, что создает постоянные заторы автотранспорта;
- низкий уровень благоустройства на всех улицах города;
- несоответствие габаритов элементов поперечных профилей улиц их назначению.

К числу наиболее острых проблем планировочного и транспортного характера можно отнести:

- недостаточно развитое благоустройство территории округа;
- недостаточно развитую транспортную инфраструктуру территории округа;
- развитие города Чебаркуля возможно лишь в юго-восточном направлении.

Для устойчивого развития города Чебаркуля необходимо дальнейшее развитие сети автомобильных дорог, обновление подвижного состава городского транспорта.

Жизнеобеспечивающая инфраструктура

Уровень состояния коммунальной инфраструктуры города определяет комфортность проживания жителей города и является одной из проблем, требующих внимания и эффективного решения.

Инженерно-техническое обеспечение города состоит из систем водоснабжения, водоотведения, электро-, газо- и теплоснабжения, сбора, транспортировки и захоронения твердых бытовых отходов, водоотведения ливневых (дождевых) сточных вод, и газоснабжения. Технические параметры инженерных систем, в частности, физический и моральный износ, мощность и пропускная способность, определяют дальнейшее развитие города. Поэтому городская система инженерно-технического обеспечения нуждается в постоянном развитии и совершенствовании.

В настоящее время жилой застройкой занято 490 га, размещено на этой территории 983,5 тыс.м² общей площади жилья.

В застройке города преобладают многоэтажные жилые дома (по жилищному фонду).

Ориентировочное распределение жилищного фонда города (в % от всего фонда) следующее:

- по этажности: 1-2-эт. (усадебный) – 22%; 2-3-эт. (многоквартирных домов) – 15%;
- многоэтажный - 63%.

Средняя этажность застройки - 5-этажей, средняя обеспеченность общей площадью жилых домов – 24,2 кв. м. на 1 человека, средняя плотность населения на территории жилых кварталов и микрорайонов – 75 чел./га.

Уровень благоустройства жилищного фонда в пределах 77 – 89% в зависимости от вида оборудования (водопроводом и канализацией – 80%, центральным отоплением – 77%, горячим водоснабжением – 78%, газом – 89% жилого фонда).

Техническое состояние жилого фонда – удовлетворительное. Ветхо-аварийный жилищный фонд составляет 7,2 тыс.м² общей площади или более 1% от всего фонда.

Анализ современного состояния жилой застройки свидетельствует об использовании жилых территорий в пределах, близких к нормативному.

Теплоснабжение. Теплоснабжение Чебаркульского городского округа осуществляется от 16 источников тепловой энергии, включая котельные, работающие на твердом топливе и газовые котельные:

- 7 котельных принадлежат Администрации Чебаркульского городского округа – на праве собственности

- 9 котельных являются ведомственными, либо принадлежат коммерческим организациям, а именно:

- котельная ООО «Мечел-Энерго»;

- котельная КЖС №3/4 (г. Чебаркуль) ЖЭ(К)О №3 (г. Челябинск) филиал ФГБУ «ЦЖКУ» Минобороны России по ЦВО №219;

- котельная КЖС №3/4 (г. Чебаркуль) ЖЭ(К)О №3 (г. Челябинск) Филиал "Санаторий "Чебаркульский" ФГБУ "СКК "Приволжский" МО РФ;

- г. Чебаркуль, пос. Куйбышева, котельная школы №9;

- котельная ЦРБ, ул.Крылова 83/5, ООО «Теплоресурс»;

- котельная ООО «Санаторий «Карагайский бор»;

- котельная №2, (поселок сан.Кисегач), ООО «УК «Русь»;

- котельная ООО «Лесная сказка».

Также на территории городского округа действуют и эксплуатируются централизованные системы теплоснабжения ведомственных, промышленных и коммерческих предприятий и организаций

В настоящее время в городе существует, в основном, централизованное теплоснабжение:

от котельной ОАО «Мечел-Энерго»;

от отопительно - производственных котельных;
от индивидуальных котельных (ООО «Теплоресурс», пос. Мисяш и др.);
Потребителями тепла являются капитальная жилая застройка; общегородской соцкультбыт;
промышленные предприятия.

Система теплоснабжения – закрытая.

Система горячего водоснабжения присоединяется к тепловым сетям по двухступенчатой смешанной схеме с установкой водоводяных подогревателей в каждом здании.

Из комплекса существующих проблем организации теплоснабжения на территории Чебаркульского городского округа, можно выделить основные составляющие:

- основное количество сетей построено в период 1970-1990 г.г., таким образом, срок эксплуатации сетей составляет 25-50 лет, что превышает нормативный срок службы - 25 лет (фактически срок службы магистральных сетей - 12-15 лет, разводящих сетей - 7-8 лет);
- срок эксплуатации основной части генерирующего оборудования превышает срок службы, установленной производителем (15-25 лет);
- неравномерность температуры на вводах у потребителей по территории города;
- неудовлетворительное состояние внутренних систем отопления;
- отсутствие приборов учета у большинства источников тепла и потребителей;
- потребители индивидуального сектора г.Чебаркуль снабжаются теплом в соответствие с температурным графиком 150/70, при этом не имея узлов смешения на вводе, что противоречит СНиП 41-01-2003 «Отопление, вентиляция и кондиционирование» для жилых, общественных и административных зданий, и Правилам технической эксплуатации тепловых энергоустановок (утв. приказом Минэнерго РФ от 24.03.2003 №115);
- низкая плотность тепловой нагрузки для малых котельных (тепловые сети большой протяженности снабжают теплом потребителей малой мощности);
- в течение летнего режима горячее водоснабжение от котельной ООО «Мечел-Энерго» осуществляется преимущественно удаленных потребителей по магистралям с Ду 500мм (4 микрорайон), что приводит к высоким потерям тепла при транспортировке.

Электроснабжение. Электроснабжение потребителей города осуществляется через основную подстанцию напряжением 220/110/10 кВ «Чебаркульская» по воздушным ЛЭП-110 кВ через расположенные на территории г.Чебаркуля подстанции:

- 1) ПС «Курортная» 110/10 кВ, 2 × 10 МВА, (122%);
- 2) ПС «Гранит» 110/6 кВ, 2 × 20 МВА, (ОАО «Уральская кузница»);
- 3) ПС «Компрессорная» 110/6 кВ, 2 × 15МВА, (ОАО «Уральская кузница»);
- 4) ПС «Крановая» 110/6 кВ, 2 × 10 кВ, (РМЗ);
- 5) ПС «Мисяш – Тяга» 110/6 кВ, 2 × 16 МВА, (ЮУЖД);

б) ПС «Кисегач – Тяга» 110/6 кВ, 2 × 16 МВА, (ЮУЖД).

ЦРП и ТП требуют серьезных капитальных вложений, в том числе прокладки дополнительных кабельных линий, резервных ЛЭП. Система наружного освещения в 4 микрорайоне нуждается в капитальной реконструкции. ЦРП №4 4 микрорайона запитана от одной кабельной трассы. Для повышения качества электроснабжения перспективного строительства южной части города Чебаркуля (пос.Южный, пос.Куйбышевский, микрорайон под многоэтажную застройку) необходимо строительство новой подстанции ПС 110/6 кВ в районе пос.Южный.

Нехватка эл.мощности юго-западной части города частный сектор в районе ул.Советской к озеру.

Целью развития энергетики Чебаркульского городского округа является обеспечение потребностей жилищного строительства и промышленных объектов, повышение надежности и безопасности объектов энергетики, внедрение автоматизированных систем управления и учета энергопотребления.

Водоснабжение. На территории городского округа действуют и эксплуатируются централизованные системы водоснабжения муниципальных, ведомственных, промышленных и коммерческих предприятий и организаций.

Протяженность сетей водопровода города 78,6 км. Диаметры – от 25 до 500 мм, материал труб – чугун, сталь, ПНД. Износ сетей водопровода составляет до 80 %. Ветхо-аварийные участки водопровода заменяются при возникновении аварийных ситуаций, в основном, это стальные трубы вводов в здания.

В Чебаркульском городском округе селитебных территорий, не охваченных централизованными системами водоснабжения, выявлено порядка 10% от общей площади застройки муниципального образования:

территория индивидуальной жилой застройки, расположенная северо-восточнее города Чебаркуль (мкр. Северный);

территория индивидуальной жилой застройки, расположенная в южной части Чебаркульского городского округа, вдоль ул. Советская;

территория индивидуальной жилой застройки, расположенная в южной части г. Чебаркуль, вдоль ул. Осипенко (частично);

территория индивидуальной жилой застройки, расположенная в южной части Чебаркульского городского округа (мкр. Южный);

территория индивидуальной жилой застройки, расположенная в районе городского

пляжа г. Чебаркуль (ул. Пионерская, ул. Кирова, часть ул. Калинина, ул. 8-е Марта, ул. Береговая, ул. Карла Маркса, ул. Пушкина, ул. Попова и др.);

часть мкр. Куйбышевский (ул. Совхозная, ул. Уральская, ул. Фрунзе, ул. Фурманова, ул. Тургенева, ул. Чапаева, ул. Чехова, ул. Шевченко и др.);

часть мкр. Елагина, расположенная севернее ул. Шоссейная г. Чебаркуль.

В местах, где системы централизованного водоснабжения отсутствуют или полностью (частично) законсервированы, снабжение питьевой водой потребителей данных территорий осуществляется посредством привозной бутилированной воды. Вода для технологических нужд добывается из индивидуальных скважин и шахтных колодцев.

Основными техническими и технологическими проблемами системы являются:

- не проводятся технические обследования систем водоснабжения в соответствие с приказом Минстроя РФ №437/пр от 5 августа 2014 г. и, соответственно, отсутствует информация о фактическом техническом состоянии систем водоснабжения;

- неполнота данных о балансах водоснабжения, составе оборудования, технической документации не позволяет оценить реальные значения полезного отпуска потребителям, потерь воды в сетях, планировать требуемые мероприятия;

- запутанная ситуация с собственниками объектов курортной зоны не позволяет эффективно обслуживать системы водоснабжения и планировать требуемые мероприятия;

- отсутствие резервных скважин и водоводов на ряде водозаборных площадок снижает надежность централизованных систем водоснабжения;

- не организовано ограждение (первый пояс санитарной охраны строгого режима) ряда скважин, что оказывает неблагоприятное влияние на санитарно-эпидемиологические условия добычи воды;

- имеется значительный износ ряда водонапорных башен и артезианских скважин, включая павильоны для их эксплуатации;

- около 80% (65 км) протяженности магистральных и внутриквартальных сетей водоснабжения Чебаркульского городского округа находятся в неудовлетворительном состоянии и требуют поэтапной замены;

- ввиду того, что водопроводные сети мкр. Мисяш и мкр. Лесхоз полностью выработали свой ресурс, 3,5 км трубопроводов для снабжения потребителей питьевой водой требуют полной замены;

- значительный износ водоразборных колонок, пожарных гидрантов, а также иной водопроводной арматуры, установленной на ветхих участках водопроводной сети снижает надежность и качество предоставляемой услуги;

- наличие источников вторичного загрязнения питьевой воды в трассах изношенных водопроводных сетей;

- недостаточная пропускная способность водопроводных сетей в ряде микрорайонов городской застройки, что пагубно влияет на пропуск максимально-суточного и пожарного расходов воды;

отсутствие надежных данных о напорах и расходах воды в контрольных точках централизованных систем водоснабжения не позволяют должным образом оценивать эффективность работы систем водоснабжения, а также планировать мероприятия, связанные с ремонтом и развитием городских сетей;

- несоответствие требованиям по обеспечению наружного пожаротушения на территории ряда микрорайонов городского округа (не обеспечено хранение неприкосновенных пожарных запасов воды; не предусмотрен пропуск требуемого пожарного расхода воды; нормативное расстояние от объектов пожаротушения до источников пожарного запаса воды не соблюдается);

Водоотведение. В Чебаркульском городском округе система водоотведения состоит из :

– централизованной системы водоотведения города Чебаркуль, которая объединяет большинство потребителей;

– децентрализованной системы города Чебаркуль, которая объединяет остальную часть потребителей, это жилые дома поселка Мисяш, поселка Кисегач, поселка имени Куйбышева не имеют централизованного канализования. Сбор жидких отходов осуществляется в септики (в выгребы), расположенные у каждого дома, жидкие бытовые отходы из которых вывозятся ассенизационными машинами на очистные сооружения.

Централизованная система водоотведения города Чебаркуль включает в себя следующие элементы:

– сеть самотечных и напорных трубопроводов канализации, общей протяженностью 51,7 км, в том числе безнапорные (уличные, внутриквартальные и внутридворовые) – 33,2 км, напорные – 18,5 км;

– муниципальные канализационные насосные станции (8 шт.), производительностью 12000 м³/ч;

– муниципальные очистные сооружения канализации (далее - ОСК, КОС), производительностью 13900 м³/сут.

Дополнительно на городские очистные сооружения перекачиваются стоки от военного городка в пос. Каширинский, ООО «Чебаркульская птица», ОАО «Уральская кузница». Сточные воды по самотечным и напорным коллекторам собираются на две основные канализационные насосные станции – КНС-1 и КНС-Птицефабрика.

Основными техническими и технологическими проблемами системы водоотведения являются:

- высокая степень физического износа насосного оборудования КНС;
- высокая степень физического износа оборудования очистных сооружений;
- недостаточная степень очистки сточных вод от соединений азота и фосфора;
- недостаточная очистка сбросов ОАО «Чебаркульское молоко»;
- старение сетей водоотведения, увеличение протяженности сетей;
- высокая степень физического износа насосного оборудования КНС;
- применение устаревших технологий и оборудования не соответствующих современным требованиям энергосбережения;

- очистные сооружения канализации были построены в 1963 г. по проекту института «Челябгипромез» производительностью 4,1 тыс. м³/сут. В 1979 году очистные сооружения были расширены до производительности 18 тыс. м³/сут. (III очередь) по проекту института «Челябинскгражданпроект». Фактическая средняя производительность 12,6 тыс. м³/сут., так как построенные ранее сооружения очистки на 4,1 тыс. м³/сут. не эксплуатируются и реконструкции не подлежат;

– ежегодно проводятся текущие ремонты разрушающихся бетонных элементов сооружений – кромок распределительных лотков и проточных желобов, стенок. Требуется капитальный ремонт бетонных стенок сооружений и металлических конструкций на границе раздела сред, метатенков, требуется ремонт зданий и замена оборудования;

– на существующих очистных сооружениях отсутствуют сооружения доочистки и обеззараживания стоков, отсутствует резервная линия подачи стоков на очистку, что не дает возможности для проведения ремонта песколовок без остановки процесса очистки. Сброс стоков после очистки осуществляется в Головановский ручей и далее в реку Коелга. Требуется модернизация существующей III очереди на время строительства IV очереди, для улучшения качества очистки стоков.

Система водоотведения курортной зоны представлена сетью канализационных напорных и самотечных коллекторов.

Протяженность канализационных сетей составляет 27,9 км. Глубина заложения канализационных коллекторов от 2 до 5 м. Напорные канализационные сети проложены по поверхности и утеплены минеральной ватой. Напорные коллектора, используемые только в летнее время, не утеплены.

Очистные сооружения курортной зоны расположены на западном берегу озера Табанкуль.

Проектная производительность очистных сооружений курортной зоны - 4600 м³/сут. или 1679,0 тыс. м³/год. Сооружения построены и введены в эксплуатацию в 1981 г. Фактическая производительность очистных сооружений в 2017 году составила 959,15 м³/сут., 350,09 тыс. м³/год.

Газоснабжение. Источником газоснабжения округа является система газопроводов Бухара-Урал. По данным ГП «Уралтрансгаз» природный газ имеет следующую характеристику: теплота сгорания – 8029 ккал/нм³, плотность газа 0,6863 кг/км.

Действующая система газоснабжения г. Чебаркуля осуществляется от ГРС, расположенной в восточной части города (в районе пос. Куйбышевский).

В настоящее время ГРС имеет 1 выход: Ду 350; P=0,6 МПа

Проектная производительность при входном давлении газа P=5,5 МПа – 48000 м³/час.

Максимальная загрузка в настоящее время:

- в летний период 9500 нм³/час;
- в зимний период 33000 нм³/час.

Существующая система газоснабжения в городе является 2-ух ступенчатой:

- 1 ступень – газопроводы высокого давления 0,6 МПа от ГРС до ГРП.
- 2 ступень – газопроводы низкого 0,003 МПа и среднего 0,3 МПа давления от ГРП до потребителей.

После выхода с ГРС газопровод высокого давления P=0,6 МПа расходится в четырех направлениях:

- по ул. Куйбышева и Дзержинского мимо центральной части города до санаторно-курортной зоны «Кисегач» и далее на пос. Озерный;
- на промзону (до ЗАО «Чебаркульская птица»);
- на п/х «Боровое»;
- на пос. Малково и далее к центральной части города до ул. Больничная.

Выполнен проект на газопровод высокого давления от ул. Больничной до ул. Мичурина с закольцовкой с ГРП №7 по ул. Крылова.

Таким образом, в настоящее время газифицирована практически вся центральная часть города, а также ул. Заря, Октябрьская, Северная, Попова, Красноармейская, пос. Мисяш и пос. Южный - 1. Частично газифицированы пос. Куйбышевский и пос. Елагина. Необходима газификация пос. Северный и пос. Южный -2.

Для улучшения системы газоснабжения города необходимо проведение работ по закольцовке газопроводов: от запроектированного по ул. Мичурина до существующего газопровода в районе лесокombината.

Задачей органов местного самоуправления города Чебаркуля в области развития жилищно-коммунального хозяйства является строительство, модернизация и реконструкция

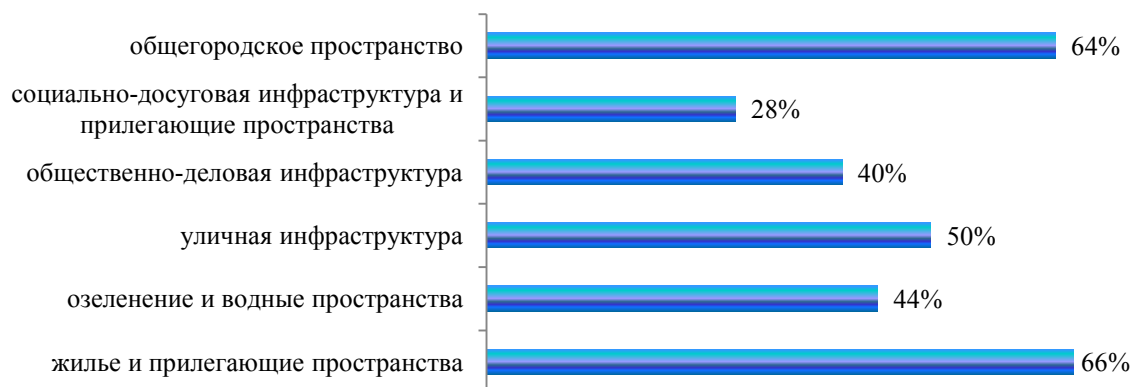
объектов коммунальной инфраструктуры, повышение качества коммунальных услуг, внедрение технологий «Умный город» в городское хозяйство.

Городская среда

Для города Чебаркуля, как и для других городов Российской Федерации, по инициативе Минстроя России рассчитан индекс качества городской среды. Цель внедрения индекса качества городской среды не только в том, чтобы оценить город, но и в том, чтобы понять, какие пространства наиболее остро нуждаются в изменениях. Система оценки индекса качества городской среды состоит из 30 показателей, каждый из которых отвечает за определенный тип городского пространства и отображает степень качества среды по одному из пяти критериев (Таблица 9).

По результатам расчета общая оценка качества городской среды города Чебаркуля составила 146 баллов из 300 (48,6 процентов от максимально возможного количества баллов). Наибольшую оценку получило жилье города Чебаркуля и прилегающие пространства – 33 балла (66 процента от максимально возможного количества баллов), уличная инфраструктура – 50 процента, общегородское пространство – 64 процента, наименьшую – социально-досуговая инфраструктура и прилегающие пространства 14 баллов (28 процента от максимально возможного количества баллов) (Рисунок 15).

Рис. 15. Оценка типов городского пространства Чебаркульского городского округа (процент от максимально возможного количества баллов)



Система показателей оценки качества городской среды Чебаркульского городского округа

Тип пространства	Критерий/показатель/Количество баллов (по 10-бальной шкале)				
	Безопасность	Комфорт	Экологичность	Идентичность и разнообразие	Современность среды
Жилье и прилегающие пространства	Доля аварийного жилого фонда (процент). Количество баллов:8	Доля жилищного фонда, обеспеченного централизованными услугами тепло-, водо-, электроснабжения, водоотведения (процент). Количество баллов:8	Количество вывезенных ТБО на душу населения (тыс. куб.м./человека). Количество баллов:2	Разнообразие жилой застройки (процент). Количество баллов:5	Разнообразие функций в жилой зоне (процент). Количество баллов:10
Озеленение и водные пространства	Площадь озелененных территорий общего пользования (парки, сады и другое) к площади всех зеленых насаждений в целом (процент). Количество баллов:1	Доступность парков или обустроенность природного ландшафта (процент). Количество баллов:7	Состояние зеленых насаждений (процент). Количество баллов:7	Количество фотографий из социальных сетей, сделанных горожанами на озелененных территориях (единиц/кв.м.). Количество баллов:3	Количество разнообразных услуг для горожан в зеленой зоне (единиц/кв.км.). Количество баллов:4
Уличная инфраструктура	Количество ДТП с участием пешеходов со смертельным исходом (единиц/1000 человек) Количество баллов:4	Доля дорог с усовершенствованным покрытием (процент). Количество баллов:1	Загруженность дорог (балл). Количество баллов:9	Количество улиц с развитым стритритейлом (единиц). Количество баллов:10	Индекс пешеходной доступности (процент) Количество баллов:1

Общественно-деловая инфраструктура	Доля освещенных частей улиц, проездов, набережных в общем количестве (процент). <i>Количество баллов:10</i>	Доля общественно-деловых районов с развитием по типу mixed-use (смешанного назначения) (процент). <i>Количество баллов:4</i>	Доля площади города, убираемая механизированным способом (процент). <i>Количество баллов:2</i>	Концентрация объектов культурного наследия (единиц/кв.м.). <i>Количество баллов:1</i>	Уровень развития общественно-деловых районов города (единиц/га). <i>Количество баллов:3</i>
Социально-досуговая инфраструктура и прилегающие пространства	Безопасность передвижения вблизи учреждений социального обслуживания граждан (процент). <i>Количество баллов:2</i>	Разнообразие культурно-спортивных функций в городе (процент). <i>Количество баллов:2</i>	Доступность спортивных площадок для горожан (процент). <i>Количество баллов:8</i>	Доля объектов культурного наследия в которых размещаются театры, музеи, библиотеки (процент). <i>Количество баллов:1</i>	Посещаемость музеев и театров (щи./1000 человек). <i>Количество баллов:1</i>
Общегородское пространство	Общее количество ДТП в городе (единиц/10 тыс.человек). <i>Количество баллов:7</i>	Среднее расстояние между остановками общественного транспорта (м). <i>Количество баллов:9</i>	Уровень озеленения города (процент). <i>Количество баллов:7</i>	Количество мест, в которых сконцентрировано наибольшее количество уличных фотографий из социальных сетей (единиц). <i>Количество баллов:4</i>	Доля граждан, аботающих в третичном секторе экономики (процент). <i>Количество баллов:5</i>

В 2017 году в рамках реализации муниципальной программы «Формирование современной городской среды в Чебаркульском городском округе» было выделено 15,6 млн.рублей. На благоустройство 15 дворовых территорий направили 6,4 млн. рублей, благоустройство центральной улицы Ленина – 9,2 млн.рублей. На улицу Ленина выделенной суммы было недостаточно, чтобы полностью реконструировать улицу, поэтому ее условно разбили на 3 участка:

- от ул.Октябрьской до Комсомольской площади;
- от Комсомольской площади до пл.Ленина;
- от пл.Ленина до ул.Дзержинского, которые будут поэтапно– благоустраиваться.

На сегодняшний день по 1 этапу выполнены следующие виды работ: устройство велодорожки, тротуаров, установка пешеходного перехода в районе музыкальной школы, спилены и выкорчеваны аварийные деревья, а на их место высажены ивы шаровидные. Помимо этого, из областного бюджета по программе «Реальные дела» на ремонт асфальтового покрытия по ул.Ленина выделено 7,7 млн.руб. Пилотными дворовыми территориями в рамках проекта стал квартал в районе ЗАГСа. Первыми по данной программе благоустроили дворы по ул.Мира д.32, 34, 34а, 36, 36-а и Крылова 12, 14, 14-а. Выполнен ремонт внутриквартальных проездов, с их максимальным расширением, устройством заездных карманов и обустройством тротуаров.

В 2018-2019 годах была продолжена реализация муниципальной программы «Формирование современной городской среды в Чебаркульском городском округе».

В рамках программы:

- в 2018 году выполнены работы по реконструкции и благоустройству улицы Ленина на общую сумму 11,9 млн. рублей.
- в 2019 году проводится дальнейшая работа по реконструкции и благоустройству улицы Ленина на общую сумму 14,6 млн. рублей.

Администрация Чебаркульского городского округа активно использует механизм прямого участия граждан в формировании современной городской среды. Так, разработка дизайнпроекта благоустройства дворовой территории многоквартирного дома, осуществляется с учетом минимальных и дополнительных перечней работ по благоустройству дворовой территории, установленных органом государственной власти Челябинской области и утвержденных протоком общего собрания собственников помещений в многоквартирном доме.

Включение территорий в муниципальную программу «Формирование современной городской среды в Чебаркульском городском округе» осуществлено по результатам рейтингового голосования.

В рамках дальнейшей реализации муниципальной программы в 2020-2024 годах планируется дальнейшее благоустройство общественных территорий (парк Победы по улице Калинина, площадь Ленина, зеленая зона в границах улиц Дзержинского, Ленина и Электростальская).

В связи с невысокой оценкой индекса качества городской среды Чебаркульского городского округа (48,6 процентов от максимально возможного количества баллов) и дальнейшей реализацией крупных проектов по благоустройству, включенных в «Лучшую муниципальную практику» по благоустройству российских городов, дальнейшее благоустройство общественных территорий городского округа должно выйти на качественно новый уровень с целью создания современного и выразительного облика города.

Социальная инфраструктура

Система образования. На 01.01.2019г. муниципальная система образования Чебаркульского городского округа представлена 25 образовательными организациями, в которых обучается 7 934 обучающихся.

В системе дошкольного образования функционирует 15 дошкольных образовательных организаций, 2 дошкольные группы в общеобразовательных школах, в которых воспитывается 2 886 детей, из них 38 детей - в дошкольных группах при общеобразовательных школах.

Охват детей 1-7 лет дошкольным образованием по итогам 2018 года составил 93,3% (2017г. - 92,6%).

Обеспечение доступности дошкольного образования и ликвидация очередности в детские сады для детей от 3 до 7 лет – приоритетные направления в деятельности администрации городского округа. В целом, отмечается снижение очередности на предоставление места в ДОУ: на 1 января 2019 года на устройство в детский сад зарегистрировано 925 детей (на 01.01.2018г. – 1051 ребенок).

С целью увеличения охвата детей дошкольным образованием необходимо реализовать строительство детского сада на 230 мест на территории пос.Каширинский.

В системе общего образования - 9 общеобразовательных школ, в которых обучается 5 048 обучающихся, в т.ч. в общеобразовательной школе для детей с ограниченными возможностями здоровья - 158 человек.

Наполняемость классов на начало 2018-2019 учебного года выросла и составила в среднем по городу – 26,15 человек (2017 год - 25,79 человек).

Вместе с тем увеличилась доля обучающихся в муниципальных общеобразовательных организациях, занимающихся во вторую смену, в общей численности обучающихся до 27,18 % (2017 год – 26,24%). Рост данного показателя обусловлен увеличением контингента обучающихся общеобразовательных организаций, при этом мощность сети образовательных организаций осталась прежней.

Дополнительное образование представлено 1 организацией дополнительного образования – МБУ ДО «Центр детского творчества». Также дополнительные общеобразовательные общеразвивающие программы реализуют 8 общеобразовательными организациями и 3 дошкольными образовательными организациями. В текущем учебном году данные образовательные организации реализуют 122 дополнительные общеобразовательные программы художественной, социально-педагогической, физкультурно-спортивной, технической, туристско-краеведческой и естественнонаучной направленностей.

Всего дополнительным образованием в муниципальной системе образования охвачено 3456 обучающихся - 57,7% от общего количества детей в возрасте от 5 до 18 лет (2017-2018 учебный год - 60,8%); услугами дополнительного образования - 4325 детей - 72,2% от общего количества детей в возрасте от 5 до 18 лет (2017-2018 учебный год - 70,5%).

Также в городском округе работает МУ ДЗОЛ «Чайка», на базе которого в каникулярное время отдыхает 1 425 детей города и Челябинской области.

Основные проблемы в системе образования Чебаркульского городского округа:

- нехватка мест в дошкольных образовательных организациях;
- организация обучения в общеобразовательных организациях в две смены;
- высокий уровень износа зданий образовательных организаций.

Развитие материально-технической базы образовательных учреждений в соответствии с современными требованиями к инновационной образовательной деятельности, создание условий для обеспечения доступа к образовательным услугам детей с ограниченными возможностями здоровья, а также реализация современных методик обучения будут способствовать повышению качества и эффективности образовательного процесса.

Система здравоохранения. Медицинская помощь населению Чебаркульского городского округа оказывается сетью стационарных, поликлинических подразделений, врачебными амбулаториями и прикрепленными к ним ФАПами и ВОПами.

Организационная структура ГБУЗ «Областная больница г. Чебаркуль» включает в себя:

- стационарные подразделения: хирургическое отделение, кардиологическое отделение, терапевтическое отделение, травматологическое отделение, гинекологическое отделение, родильное отделение, детское отделение, неврологическое отделение, инфекционное отделение, приемное отделение, отделение анестезиологии и реанимации, операционный блок, круглосуточный пост по оказанию экстренной медицинской помощи, дневной стационар при круглосуточном стационаре;

- параклинические подразделения: клинико-диагностическая лаборатория, бактериологическая лаборатория, рентгенологическое отделение, физиотерапевтическое отделение, диагностическое отделение, патологоанатомическое отделение;

- вспомогательные отделения: аптека, пищеблок, отделение трансфузионной терапии, отделение скорой медицинской помощи;

- поликлинические подразделения: взрослая поликлиника, детская поликлиника, женская консультация, стоматологическая поликлиника, отделение профилактических осмотров, здравпункт, центр здоровья, дневной стационар;

Кроме того, на территории городского округа работают 2 ФАПа: ул. Станционная (п. Мисяш), Разъезд «Кисегач», которые являются структурными подразделениями ГБУЗ «Областная больница г. Чебаркуль».

Основными задачами здравоохранения на территории Чебаркульского городского округа являются сохранение и укрепление здоровья населения, повышение общедоступности медицинской помощи для населения и качества медицинских услуг.

Естественный прирост населения городского округа в период с 2009 -2018г.г. имеет отрицательную динамику. По прежнему основной причиной снижения численности населения Чебаркульского городского округа является естественная убыль населения. Естественный прирост населения территории сохраняется ниже областных показателей. На протяжении последних лет уровень смертности населения от всех причин превышает уровень рождаемости.

Рис.16



Рис. 17



Рис. 18

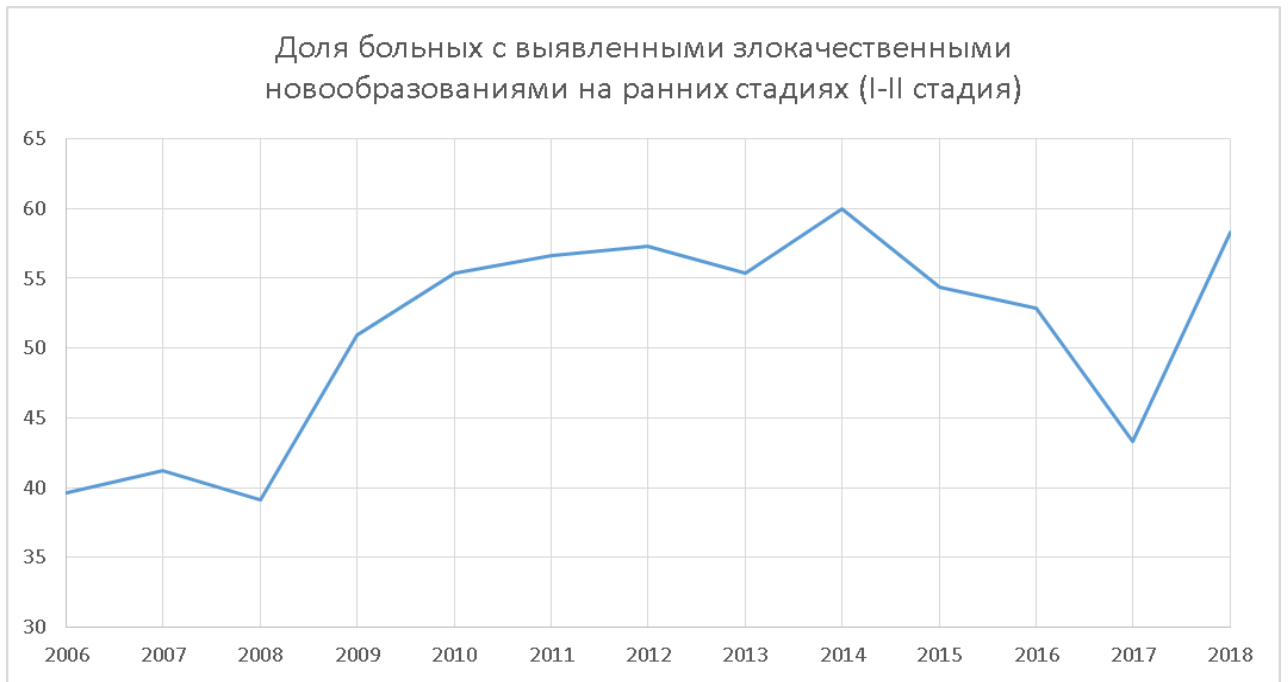


Рис. 19



Материнская смертность в городском округе многие годы отсутствовала, но в 2016 г. умерла 1 женщина – показатель на 100 тыс. родившихся живыми составил 185,2. Младенческая смертность (на 1 тыс. родившихся живыми) по городскому округу по сравнению с 2014 годом (12,35) в 2018 году (5,5) снизилась в 2,2 раза.

Таблица 10

Наименование показателя	2014г.	2015г.	2016г.	2017г.	2018г.
Коэффициент рождаемости (на 1 тыс. населения)	13,2	13,6	13,2	11,4	11,7
Смертность от всех причин (на 1 тыс. населения)	15,2	15,6	15,3	16,7	13,3
Превышение (%)	15,1 %	14,7 %	15,9 %	20,2 %	13,7 %

В структуре общей смертности населения Чебаркульского городского округа на первом месте смертность от болезней системы кровообращения. При этом отмечается в динамике уменьшение смертности от болезней системы кровообращения на 100 тыс. населения с 640,7 (2014г.) до 558,4 (2018г.) или на 12,9%. На втором месте – смертность населения от новообразований. В динамике отмечается уменьшение смертности на 100 тыс. населения с 242,1 (2014г.) до 225,6 (2018г.) или на 6,8%. На третьем месте смертность от внешних причин. Отмечено снижение смертности на 100 тыс. населения с 122,3 (2014г.) до 107,1 (2018г.) или на 12,4 %. Смертность населения трудоспособного возраста на 100 тыс. населения трудоспособного возраста в динамике дает снижение с 707,8 (2014г.)

до 501,9 (2018 г.) или на 29,1%. Основными причинами смертности являются болезни кровообращения, новообразования, травмы, отравления и их последствия.

Медицинские кадры - одна из самых сложных и больших проблем как российского здравоохранения, так и системы здравоохранения Чебаркульского городского округа. В округе складывается критическая ситуация с обеспечением системы здравоохранения медицинскими кадрами. В ГБУЗ «Областная больница г.Чебаркуль» обеспеченность врачами на 10 тысяч населения снизилась с 24,3 за 2013 г до 21,5 за 2018 год.

В настоящее время в ГБУЗ «Областная больница г.Чебаркуль» на 01.01.2019 г. работает 727 человек (без учета внешних совместителей). Число врачей 104 человека, среднего медицинского персонала 429 человек.

Укомплектованность врачами на 01.01.2019г. составила 41,31%, средним медицинским персоналом - 60,26%.

Основной причиной недостаточной укомплектованности ГБУЗ «Областная больница г. Чебаркуль» медицинскими кадрами является отсутствие гарантий обеспечения жилыми помещениями специалистов, отсутствие жилых помещений для приглашаемых специалистов.

Анализ кадрового состава по возрастному уровню свидетельствует о тенденции «старения» медицинских кадров, что приводит к росту доли работников пенсионного возраста (38,2%) от всех работников и предпенсионного возраста.

Острой является проблема привлечения и закрепления в системе здравоохранения городского округа специалистов с медицинским образованием. Решение кадрового дефицита в здравоохранении на территории Чебаркульского городского округа является наиважнейшей задачей органов местного самоуправления. На основании Федерального закона от 21.11.2011 г. № 323-ФЗ «Об основах охраны здоровья граждан в Российской Федерации», одним из полномочий органов местного самоуправления является создание благоприятных условий в целях привлечения медицинских работников для работы в медицинских организациях в соответствии с Федеральным законом от 06 октября 2003 года № 131-ФЗ «Об общих принципах организации местного самоуправления в Российской Федерации».

Наиболее дефицитными являются следующие специалисты: врач акушер-гинеколог, врач неонатолог, врач анестезиолог-реаниматолог, врач терапевт участковый, врач кардиолог, врач функциональной диагностики, врач - эндоскопист, врач хирург, врач онколог, врач офтальмолог, врач отоларинголог, врач педиатр и др.

Отмечается на сегодня дефицит и среднего медицинского персонала по таким должностям, как фельдшер фельдшерско-акушерских пунктов.

Неудовлетворительной остается ситуация поступления на работу в ЛПУ выпускников вузов и колледжей, которая напрямую связана с отсутствием экономической заинтересованности,

неудовлетворенностью социально-бытовыми условиями, что и приводит напрямую к проблеме дефицита медицинских кадров.

Учитывая выше изложенное, можно выделить следующие основные проблемы в системе здравоохранения Чебаркульского городского округа:

- недостаточная обеспеченность врачами и средним медицинским персоналом;
- «старение» медицинских кадров;
- подразделения ГБУЗ «Областная больница г. Чебаркуль» требуют капитального ремонта (мерное отделение, педиатрическое отделение, рентгенологическое отделение, отделение физиотерапии).

Главной задачей в развитии здравоохранения Чебаркульского городского округа является повышение качества оказываемой медицинской помощи с использованием современного медицинского оборудования, привлечение и закрепление на рабочих местах высококвалифицированных специалистов, а также пропаганда здорового образа жизни.

Культура. Сферу культуры в Чебаркульском городском округе представляют шесть муниципальных учреждений, из них:

- казенные:
 - муниципальное учреждение культуры «Краеведческий музей»;
 - муниципальное учреждение культуры «Городская библиотека»;
- бюджетные:
 - муниципальное учреждение культуры «Центр кинопоказа и детского досуга «Волна»;
 - муниципальное учреждение культуры «Центр досуга им. Горького»;
 - муниципальное учреждение культуры «Выставочный зал «Колорит»;
 - муниципальное бюджетное учреждение дополнительного образования «Детская школа искусств».

Кроме того на территории городского округа расположены учреждения культуры других ведомств: библиотека Чебаркульского муниципального района, клубные учреждения санаторной зоны, в том числе гостиничный развлекательный комплекс «Уральские зори».

Количество учреждений культуры и дополнительного образования соответствует нормативной потребности обеспечения учреждениями культуры в «шаговой» и транспортной доступности для всех жителей городского округа.

С целью удовлетворения потребностей населения в сохранении и развитии традиционного народного художественного творчества, создания благоприятных условий для организации

культурного досуга и отдыха жителей городского округа учреждения культуры осуществляют следующие виды деятельности:

- организация работы любительских творческих коллективов, кружков, студий, любительских объединений, клубов по интересам различной направленности и других клубных формирований;
- проведение различных по форме и тематике культурно-массовых мероприятий: праздников, фестивалей, конкурсов, концертов, выставок, спектаклей, игровых развлекательных программ;
- организация кинообслуживания населения.

Однако следует отметить, что основной проблемой, сдерживающей процесс развития муниципальных учреждений культуры, продолжает оставаться устаревшая материальная база, не соответствующая современным требованиям. Высокая степень изношенности зданий и оборудования учреждений требует значительных расходов на обеспечение безопасных и комфортных условий для посетителей и работников учреждений культуры. Невозможно выезжать на конкурсы творческим коллективам, т.к. автобус, предназначенный для этих целей, находится в эксплуатации с 2006 года, и за пределы города на нём выезжать опасно.

В целях реализации политики духовно-нравственного воспитания и формирования культурного образа города Чебаркуля необходимо дальнейшее развитие эффективной системы выявления талантливой молодежи, развитие и поддержка творческих коллективов. Эффективная деятельность учреждений культуры зависит от дальнейшего развития материально-технической базы, оснащения современной техникой, отвечающей потребностям общества.

Социальная поддержка населения. Учреждения социальной защиты населения Чебаркульского городского округа осуществляют реализацию отдельных государственных полномочий по реализации на территории городского округа предоставления мер социальной поддержки, оказания государственной социальной помощи, социального обслуживания населения, а также реализация вопросов местного значения в сфере социальных отношений.

Систему социальной защиты населения Чебаркульского городского округа помимо УСЗН представляют еще два подведомственных учреждения, для которых Управление социальной защиты населения является главным распорядителем средств:

- Комплексный центр социального обслуживания населения Чебаркульского городского округа;
- МКУ «Центр помощи детям» г.Чебаркуля.

Государственная поддержка, государственная социальная помощь предполагает в настоящее время большой спектр предоставления различных услуг: от выплаты пособий и компенсаций, а их назначается и выплачивается более 30 видов, до предоставления санаторно-курортного лечения, как взрослым, так и детям; от определения статуса и выдачи льготных удостоверений до оказания адресной материальной помощи и назначения субсидий на оплату жилого помещения и коммунальные услуги.

Потребность в развитии системы социальной защиты в Чебаркульском городском округе обусловлена значительной численностью населения, которые являются получателями мер социальной поддержки.

Численность граждан, состоящих на учете в управлении, составляет 14 151 человек - 35,5 % от всего населения города.

Численность получателей мер социальной поддержки - 11 510 человек (3 362 - федеральные льготники, 8 148 – региональные льготники).

Одним из главных направлений является работа по организации социальной защиты семьи и детей. Управлением социальной защиты населения назначается и выплачивается 18 видов пособий гражданам, имеющим детей, в том числе выплаты на детей, оставшихся без попечения родителей, переданных под опеку (попечительство) и на воспитание в приемные семьи. Это как единовременные, так и ежемесячные пособия на детей, выплачиваемые за счет средств областного и федерального бюджета. Действующая система государственных пособий гражданам, имеющим детей, обеспечивает прямую материальную поддержку семьи.

В работе с семьей и детьми, находящимися в трудной жизненной ситуации и (или) в социально опасном положении, безусловным приоритетом также является нестационарное социальное обслуживание, направленное на профилактику негативных отношений в семье и профилактику безнадзорности и правонарушений несовершеннолетних, на восстановление семейных и социальных связей ребенка, его жизнеустройство и благополучие (возвращение в родную семью, помощь в обретение новой семьи).

Одной из ключевых задач в сфере социальной поддержки населения является обеспечение прав отдельных категорий граждан на получение мер социальной поддержки (льгот), а также материальная поддержка малоимущих семей и одиноко проживающих граждан путем предоставления субсидий населению по оплате ЖКУ. Кроме того, в современных условиях перспективной формой социального обслуживания пожилых людей и инвалидов является развитие надомных и полустационарных форм предоставления социальных услуг (стационарозамещающих технологий) как социально и экономически более эффективных для помощи пожилым.

Важным направлением работы на период действия Стратегии является социальная интеграция людей с ограниченными возможностями здоровья и пожилых людей в

общество, создание условий, способствующих сохранению и укреплению их здоровья, двигательной активности, реализации творческого потенциала.

Приоритетными направлениями социальной защиты населения округа для реализации поставленной цели будут являться:

- повышение эффективности социальной помощи нуждающимся гражданам за счет усиления адресного подхода и внедрения новых технологий;
- совершенствование системы социальной поддержки граждан с учетом критериев адресности и принципа нуждаемости;
- своевременное и качественное выполнение государственных полномочий по социальной поддержке граждан.

Политика в сфере защиты социально незащищенных слоев населения предусматривает дальнейшее совершенствование системы социального обслуживания населения за счет внедрения современных информационно-коммуникационных технологий, а также создание условий по обеспечению равного доступа к объектам и услугам социальной направленности.

Физическая культура и спорт. Массовые занятия физкультурой и спортом и их популяризация являются важным фактором укрепления общественного здоровья, залогом долголетия, плодотворной и активной жизни человека. Вместе с тем, физкультура и спорт помимо поддержания и укрепления здоровья людей, совершенствует общую культуру, способы общения, развивают активные формы досуга, улучшают эмоциональное состояние, являются альтернативой вредным привычкам и пристрастиям, объединяют городское сообщество.

На сегодняшний день сеть спортивных сооружений Чебаркульского городского округа составляет 118 сооружений, в том числе: ледовый дворец, бассейн, стадион, 48 плоскостных спортивных сооружения общей площадью 44721 кв. м., 33 спортивных зала, общей площадью 5856,0 кв. м., лыжная база, стрелковый тир и физкультурно-оздоровительный комплекс.

В сеть спортивных сооружений общеобразовательных учреждений Чебаркульского городского округа входит: 12 спортивных залов и 7 спортивных площадок.

Единовременная пропускная способность всех сооружений физкультурно-спортивного назначения составляет 2 949 человек.

Тренировочный процесс осуществляется по 12 видам спорта. Занимающиеся спортивных школ принимают активное участие в крупных соревнованиях муниципального и регионального уровней.

На протяжении ряда лет команды Чебаркульского городского округа занимают призовые места в областных, региональных первенствах по видам спорта и в Спартакиадах учащихся Челябинской области. В настоящее время 200 спортсменов являются членами и кандидатами в члены сборных команд города, области и России.

Спорт является важным средством реабилитации и социальной адаптации инвалидов. Потребность в регулярных занятиях физической культурой и спортом людей с ограниченными возможностями удовлетворяет МАУ «Физкультура и спорт».

В настоящее время в Чебаркуле пользуются популярностью фитнес-центры и тренажерные залы, которые предоставляют широкий спектр услуг (групповые и индивидуальные занятия, занятия с личным тренером).

В Чебаркульском городском округе в последнее время наблюдается положительная тенденция в росте численности населения, систематически занимающегося физической культурой и спортом, которая, составляет 35% от общей численности населения. Все больше населения округа вовлекается в систематические занятия физической культурой и спортом, в том числе благодаря функционированию на базе МАУ «Физкультура и спорт» центра тестирования ГТО.

Наряду с перечисленными достижениями в Чебаркульском городском округе имеется ряд проблем, влияющих на развитие физической культуры и спорта и требующих неотложного решения, в том числе:

- недостаточное привлечение населения к регулярным занятиям физической культурой;
- несоответствие уровня материальной базы и инфраструктуры физической культуры и спорта, а также их моральный и физический износ;
- недостаточное количество профессиональных тренерских кадров.

Основными причинами проблем являются условия нынешнего финансирования физической культуры и массового спорта, а так же ненадежность и недолговечность тех объектов, которые были построены ранее. Анализируя ситуацию в сфере массового спорта в городе, можно сделать вывод, что уличных кортов, различных площадок в городе недостаточно, кроме того, почти все они, уже давно, пришли в негодность. Реставрировать, пускай даже часть этих объектов - очень затратное дело. Действующие спортооружения нуждаются в ремонте. Также необходимы дополнительные средства на электронное оборудование для судейства спортивно-массовых мероприятий.

Дальнейшее развитие физической культуры и спорта предполагает обновление материально-технической базы спортивных учреждений, вовлечение большей численности населения в занятия физической культурой и спортом посредством пропаганды здорового образа жизни, а также поддержка и развитие перспективных спортивных направлений, отвечающих потребностям населения.

Молодежная политика. Реализация эффективной молодежной политики является один из важнейших инструментов развития города, роста благосостояния его граждан и совершенствования общественных отношений

Численность молодежи (население в возрасте от 14 до 30 лет) на 1 января 2018 года составила 11209 человека (27,8 процентов от общей численности населения), увеличение 2017/2012 годов составило 1 процент.

Молодежная политика в Чебаркульском городском округе формируется и реализуется по шести направлениям:

- 1) формирование условий, направленных на гражданско-патриотическое, духовное развитие и воспитание молодежи;
- 2) формирование условий для социально-экономического, политического и культурного развития молодежи;
- 3) реализация интеллектуального, творческого и спортивного потенциала молодежи в интересах общественного развития;
- 4) обеспечение прав молодежи в сфере занятости, трудоустройства и предпринимательской деятельности;
- 5) формирование условий, способствующих профилактике экстремистских настроений и проявлений среди молодежи, формирование установки толерантного сознания;
- 6) формирование условий для организации молодежных мероприятий, проводимых при участии социально ориентированных некоммерческих организаций, осуществляющих деятельность в области реализации молодежной политики.

Ежегодно из областного бюджета и бюджета городского округа выделяются денежные средства на реализацию мероприятий по всем шести направлениям молодежной политики.

С целью формирования условий, направленных на гражданско-патриотическое, духовное развитие и воспитание молодежи, ежегодно в Чебаркульском городском округе проводятся следующие мероприятия:

- муниципальный этап областной акции «Я - гражданин России»;
- муниципальный этап акции «Вахта памяти»;
- муниципальный этап Всероссийской военно-спортивной игры «Зарница»;
- муниципальный этап Всероссийского молодежного фестиваля патриотической песни «Я люблю тебя, Россия»;
- мероприятия, посвященные памятным датам России – вручение паспортов;
- мероприятие, посвященное Дню государственного флага Российской Федерации;
- акция «Георгиевская лента».

В 2017-2019 годах охват молодежи, принимающих участие в мероприятиях по реализации первого направления молодежной политики, составил 1850 человек.

Для вовлечения молодежи в социально-экономическую и политическую жизнь городского округа проводятся такие значимые мероприятия, как:

- муниципальный этап Всероссийского конкурса «Доброволец России»;
- молодежный грантовый конкурс «Инициатива»;
- молодежный образовательный форум «Наше время».

В 2017-2019 годах охват молодежи, принимающих участие в мероприятиях по реализации второго направления молодежной политики, составил 734 человека.

С целью реализации интеллектуального, творческого и спортивного потенциала молодежи проводятся следующие мероприятия:

- муниципальный этап областного конкурса «Ученик года»;
- фестиваль экстремальных видов спорта, спортивных танцев и уличного творчества «Открытие сезона».

В 2017-2019 годах охват молодежи, принимающих участие в мероприятиях составил 880 человек.

С целью обеспечения прав молодежи в сфере занятости, трудоустройства и предпринимательской деятельности ежегодно организуется работа по трудоустройству несовершеннолетних граждан в возрасте от 14 до 18 лет в трудовые отряды молодежи в летний период. Всего в 2017-2018гг. администрацией Чебаркульского городского округа совместно с областным казенным учреждением «Центр занятости населения города Чебаркуля» было трудоустроено 26 человек.

С целью формирования условий, способствующих профилактике экстремистских настроений и проявлений среди молодежи, формированию установки толерантного сознания, в Чебаркульском городском округе ежегодно проводятся:

- день, посвященный памяти сотрудников правоохранительных органов, погибших при выполнении служебного долга;
- день солидарности в борьбе с терроризмом;
- конкурс исследовательских и творческих проектов по противодействию экстремизму и по истории религий народов Российской Федерации

Для формирования условий для организации молодежных мероприятий, проводимых при участии социально ориентированных некоммерческих организаций, осуществляющих деятельность в области реализации молодежной политики, в Чебаркульском городском округе ежегодно проводятся:

- проект «Школа юного журналиста»
- акция «Город без наркотиков»
- акция, посвященная Всемирному Дню борьбы со СПИДом.

В территории Чебаркульского городского округа действуют 4 молодежные организации:

- Челябинская областная общественная организация ресурсный центр поисковой деятельности и специальной подготовки «ОПОРА», поисковый отряд «ОПОРА-Чебаркуль»;
- Спортивный военно-патриотический клуб «Снайпер» местного отделения ДОСААФ России г. Чебаркуль;
- Всероссийское военно-патриотическое общественное движение «Юнармия»;
- местное отделение Всероссийского общественного движения «Волонтеры Победы»

Основной задачей молодежной политики Чебаркульского городского округа является вовлечение молодежи, как самой активной и инициативной группы населения, в решение проблем социально-экономического развития города, оказание целенаправленной поддержки талантливым и перспективным представителям данной группы населения, формирование активной гражданской позиции. Также необходимы формирование культурно-нравственных ценностей среди молодежи, патриотическое воспитание, пропаганда здорового образа жизни, способствующие увеличению занятости представителей данной возрастной группы и снижению асоциальных явлений в молодежной среде.

Глава 3. Экологическая ситуация

Воздушная среда

На территории Чебаркульского городского округа основными источниками загрязнения атмосферного воздуха являются автотранспорт и крупные предприятия города: ПАО «Уральская кузница», ООО «Чебаркульская птица», ООО «Чебаркульский фанерный комбинат». На предприятиях имеются проекты предельно допустимых выбросов, в составе которых разработаны графики лабораторного контроля и мероприятия по сокращению выбросов вредных (загрязняющих) веществ в периоды неблагоприятных метеорологических условий. Замеры проводятся на источниках выбросов и на границе санитарно-защитной зоны. Превышения нормативов выброса загрязняющих

веществ в атмосферу зафиксировано не было. Предприятия подлежат государственному региональному экологическому надзору.

ПАО «Уральская кузница» в 2018 года установлен окончательный размер санитарно-защитной зоны предприятия, куда не входит жилая застройка. Получено положительное санитарно-эпидемиологическое заключение санитарно-защитная зона ПАО «Уральская кузница» внесена в единый государственный реестр недвижимости.

Проект санитарно-защитной зоны для комплекса по производству яиц и кормов ООО «Чебаркульская птица» (г.Чебаркуль, ул.Суворова,1) прошел экспертизу ФБУЗ «Центр гигиены и эпидемиологии Челябинской области, получено в 2019 году экспертное заключение и санитарно-эпидемиологическое заключение. Согласно проекту – жилая застройка не входит в санитарно-защитную зону предприятия. Для утверждения окончательных границ санитарно-защитной зоны предприятия необходимо провести дополнительные лабораторные испытания и инструментальные замеры на контрольных точках санитарно-защитной зоны, в настоящее время согласуется проведение указанных замеров. В проект включен раздел озеленения территории. Ориентировочно размер санитарно-защитной зоны будет составлять 300 метров от забора предприятия.

На протяжении длительного времени жители п.Куйбышевский жаловались на запахи с помехохранилища и очистных сооружений. В настоящее время площадка для складирования помета (помехохранилище) находится на консервации, проезд закрыт, помет на площадку не вывозится, ООО «Чебаркульская птица» ведет поиск проектных решений для биологической рекультивации площадки.

Неприятные запахи поступают в п.Куйбышевский и со стороны очистных сооружений, особенно в летнюю ветреную погоду. Источник образования запахов с очистных сооружений – это открытые иловые площадки, предназначенные для обезвоживания сброшенного осадка.

Технологическое обеззараживание стоков не изменилось. Вывести их из технологического процесса практически невозможно. Для этого требуется реконструкция очистных сооружений и строительство цеха механического обезвоживания осадка сточных вод.

Для снижения негативного влияния химических веществ, загрязняющих атмосферный воздух, на здоровье населения и стабилизации положения в области охраны атмосферного воздуха в городе проводится газификации жилых и нежилых зданий, ремонт автомобильных дорог и озеленение города.

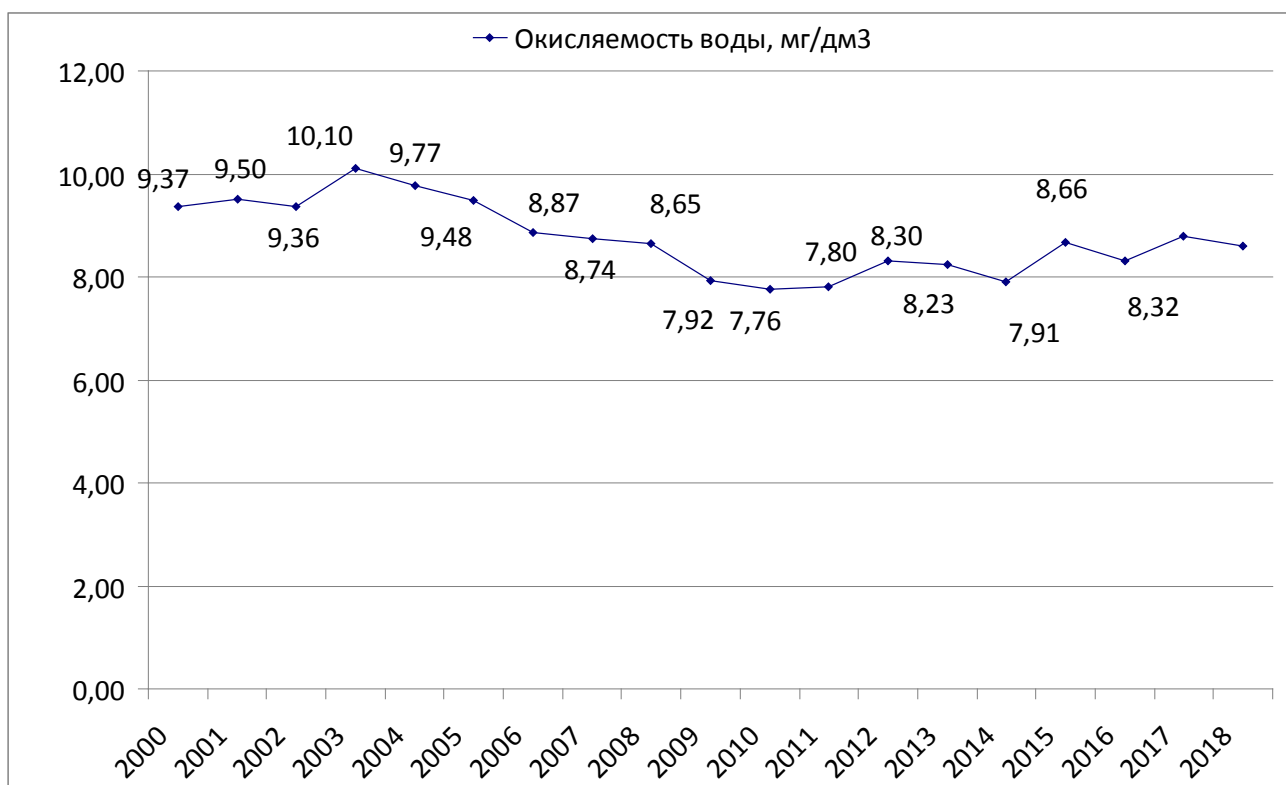
Город Чебаркуль не входит в перечень загрязненных городов Челябинской области.

Состояние водных ресурсов

Водоснабжение города Чебаркуля в основном централизованное, обеспечивается из озера Чебаркуль. Озеро Еловое и Большой Кисегач являются источниками хозяйственно-питьевого водоснабжения для курортной зоны, военного гарнизона и военного городка

Гарантирующей организацией для централизованной системы водоснабжения в границах Чебаркульского городского округа является с июля 2019 года МУП «Водопроводное хозяйство». Данная организация ежедневно осуществляет контроль качества воды, в том числе и ТО Роспотребнадзора. По информации ТО Роспотребнадзора на качество питьевой воды, подаваемой потребителям, в большей степени влияет изношенность водоразводящих сетей.

Для открытого источника водоснабжения оз.Чебаркуль, как и других озер, характерна окисляемость. Окисляемость обусловлена содержанием в воде органических веществ. Самые плохие показатели качества воды по окисляемости в озере наблюдались с 2000 по 2005 год. Резкого повышения окисляемости с 2005 года не наблюдалось.



Проект зоны санитарной охраны озера Чебаркуль разрабатывался ООО «Чебаркульгорводоканал». На последнем этапе согласования с Министерством имущества и

природных ресурсов был получен отказ в утверждении проекта зоны санитарной охраны водозабора и водопроводных сооружений, расположенных на озере Чебаркуль, ввиду отсутствия согласования со всеми землепользователями. На сегодняшний день предприятие переименовано в МУП «Водопроводное хозяйство».

Водоотведение на территории Чебаркульского городского округа осуществляется на городские очистные сооружения, далее в реку Коелга и очистные сооружения куста здравниц и далее в озеро Табанкуль. Водоотведение на территории Чебаркульского городского округа осуществляется на городские очистные сооружения, далее в реку Коелга. На городские очистные сооружения перекачиваются стоки с Чебаркульского военного гарнизона и военного городка п. Каширинский, ООО «Чебаркульская птица», ПАО «Уральская кузница». В настоящее время очистные сооружения перегружены.

Существующие городские очистные сооружения эксплуатируются с 1975 года. Проектная производительность - 13,9 тыс. м³/сутки, фактическая производительность от 12 до 16 тыс. м³/сутки в зимнее время, до 19 тыс. м³/сутки в летнее время. В настоящее время очистные сооружения перегружены и не обеспечивают необходимую степень очистки стоков по ряду ингредиентов (взвешенные вещества, фосфаты, сульфаты, нитраты). Ежегодно проводятся текущие ремонты разрушающихся бетонных элементов сооружений - кромок распределительных лотков и проточных желобов, стенок. Требуется капитальный ремонт бетонных стенок сооружений и металлических конструкций на границе раздела сред, метатенков, требуется ремонт зданий и замена оборудования. На существующих очистных сооружениях отсутствуют сооружения доочистки и обеззараживания стоков, отсутствует резервная линия подачи стоков на очистку, что не дает возможности для проведения ремонта песколовок без остановки процесса очистки.

Требуется модернизация существующей III очереди на время строительства IV очереди, для улучшения качества очистки стоков. По муниципальной программе «Чистая вода» в МО «Чебаркульский городской округ» на 2010-2020 годы» на территории Чебаркульского городского округа в отношении объектов водоснабжения и водоотведения в 2018 году финансирование из всех уровней бюджетов отсутствовало.

По объекту «IV очередь строительства очистных сооружений канализации в городе Чебаркуле» в 2005 году ПК Головной проектный институт «Челябинскгражданпроект» был разработан проект, шифр проекта: 0620021011.

По данному проекту получено Положительное заключение ОГУ «Управление государственной экспертизы проектной документации и проектов документов территориального планирования Челябинской области» №237/2-29/06 от 17.05.2007 г.

По данному проекту начато строительство в 2011 году. Процент готовности объекта в целом, по состоянию на 01 июля 2018 года, составляет 27,0 %.

Денежные средства в сумме 128 089,05 тысяч рублей были освоены на строительство объектов 1 этапа пуска:

- Насосная станция подачи стоков на доочистку;

- Станция ультрафиолетового обеззараживания очищенных сточных вод;

-Административно-бытовое здание с лабораторией - в данном объекте предполагается разместить современную лабораторию, в соответствии с новыми требованиями к качеству анализов сточных вод;

- Котельная – введена в эксплуатацию, что позволило снизить затраты на теплоснабжение существующих объектов,

- Инженерные, в том числе технологические сети.

Озеро Табанкуль является приемником сточных вод очистных сооружений санаторно-курортной зоны и находятся на балансе ООО «ЕвроДвор». Очистные сооружения канализации курорта Кисегач расположены на восточном берегу оз. Табанкуль. Построены в 1981 г, проектной производительностью — 4,6 тысм³/сут, с полной механической и биологической очисткой на аэротенках.Общее состояние очистных сооружений - удовлетворительное. Фактическое поступление сточных вод в пределах 1000 м³/сут. После очистки стоки самотечным коллектором сбрасываются в оз. Табанкуль. Характеристика сбрасываемых стоков: недостаточно — очищенные. Применяемая схема очистки не в состоянии обеспечить показатели, соответствующие требованиям по очистке сточных вод.. Сброс недостаточно - очищенных сточных вод приводит к ухудшению качества воды в оз. Б.Кисегач, которое связано с оз. Табанкуль, через систему протоки оз. Теренкуль.

Финансирование реконструкции очистных сооружений «зеленой зоны» было предусмотрено за счет областного бюджета в рамках Областной целевой программы «Программа природоохранных мероприятий оздоровления экологической обстановки в Челябинской области 2006-2010г.г.» В 2009 году проведена частичная реконструкция зданий решеток и песколовков с заменой оборудования. В 2010 году финансирование было приостановлено. Забор воды в курортной зоне осуществляется с озера Б.Кисегач, сброс стоков в озеро Табанкуль. Водозабор на озере Большой Кисегач и очистные сооружения на озере Табанкуль находятся в границах Чебаркульского муниципального района.

Решить проблему повышения качества предоставления услуг по водоснабжению и водоотведению возможно только объединенными усилиями всех уровней власти с привлечением частных инвестиций. Поэтому одной из основных задач программы является формирование условий, обеспечивающих привлечение внебюджетных источников, в том числе заемных. Новое строительство, модернизация систем водоснабжения и водоотведения должны обеспечить проведение технологической и управленческой модернизации водопроводно-канализационного сектора с привлечением частного бизнеса и инвестиций.

Основной сброс ливневой канализации г.Чебаркуль осуществляется в Поганую курью (мелководный залив с водной растительностью) северной части акватории озера Чебаркуль.

В связи с чем, наиболее остро стоит вопрос о реконструкции ливневой канализации и строительства сооружений для очистки поверхностного стока, это позволит улучшить качество воды в водоеме.

Для придания статуса памятника природы озеру Еловое в 2014 году была проведена комплексная оценка озера. Выводы были такие, что озеро Еловое в пределах акватории и прилегающей территории является уникальным природным комплексом, характеризующимся, в числе прочего, высоким качеством воды. Санитарно-гигиенические ПДК не превышены, воды озера для населения опасности не представляют.

В настоящее время отмечается значительное увеличение рекреационной нагрузки в теплый период года на акваторию и побережье озера Еловое. Это обусловлено интенсивным строительством: возведением гостиничных комплексов и жилых домов на территории санаториев «Сосновая горка» и «Еловое» в водоохранной зоне озера Еловое.

Озеро Малый Теренкуль - водоем с менее устойчивой экосистемой, не пригоден для рекреации из-за донного грунта. В поверхностных водах летом наблюдается перенасыщенность кислородом из-за активного фотосинтеза водных растений. В придонных же областях отмечается дефицит кислорода, там обнаруживается сероводород.

Обращение с отходами

Согласно территориальной схеме обращения с отходами на территории Челябинской области Чебаркульский городской округ входит в Карабашский кластер. Услуги по обращению с твердыми коммунальными отходами на территории Чебаркульского городского округа с 01 января 2019 года оказывает региональный оператор ООО «Центр коммунального сервиса» г.Магнитогорск. Местом конечного размещения (захоронения) отходов является полигон ТКО г.Карабаш, который расположен в 80 км от города Чебаркуля.

Администрацией Чебаркульского городского округа разработана схема и реестр мест (площадок) накопления ТКО и размещены на сайте администрации. В городском округе на 01.08.2019г. имеется 97 мест (площадок) накопления ТКО. На площадках установлены мусоросборники: металлические контейнеры, бункеры-накопители, заглубленные контейнеры. Площадки обустроены не в полном объеме, кроме того требуется обустройство контейнерных площадок в индивидуальном жилом фонде, где осуществляется по графику бесконтейнерный способ сбора мусора непосредственно в мусоровоз. График сбора твердых коммунальных отходов регионального оператора по обращению с отходами размещен на сайте администрации. Региональным оператором в апреле 2019 года установлено 106 евроконтейнеров объемом 1,1м³, но из них уже около 25% пришли в негодность и требуют замены. Ввиду недостатка мусоросборников постоянно происходит их переполнение. Не хватает и бункеров-накопителей для сбора

крупногабаритных отходов, поэтому требуется дооснащение контейнерных площадок. За счет средств областного бюджета, через аукцион в рамках муниципальной программы «Благоустройство территории Чебаркульского городского округа», планируется приобрести дополнительно 58 мусоросборников, из них бункеры 8м³ для накопления КГО в количестве 25 шт. и евроконтейнеры 1,1 м³ в количестве 33 штук на сумму 1 619,3 тыс. руб. Суммарный объем которых составит 236,3 м³.

Важным негативным фактором для города стало и отсутствие собственного полигона для осуществления захоронения (утилизации) отходов. Ранее существующий Мисяшский полигон подлежит рекультивации до 2020 года, кроме того, он расположен на землях Чебаркульского муниципального района. В генплане города предусмотрен земельный участок за АБЗ под строительство мусороперерабатывающего завода на площади 10 га, но нет инвестора. По информации Комитета архитекторов, градостроительства и землепользования администрации Чебаркульского городского округа участок на кадастровый учет сформирован, присвоен кадастровый номер.

Зеленые насаждения. Породный состав деревьев в городе разнообразен, всего выявлено более 60 видов (пород) древесной и кустарниковой растительности. Состояние озеленения дворов тесно связано с возрастом застройки и близостью к центру города.

В жилых кварталах озеленение ведется при активном участии населения, и иногда это участие дает отрицательные результаты, так как высаживают зеленые насаждения без учета подземных коммуникаций.

Озеленение территории городского округа проводится в пределах выделяемого финансирования, ежегодно заключаются контракты на содержание парков, скверов, зелёных зон вдоль дорог и улиц города, оформляются разрешения на снос (обрезку) зеленых насаждений юридическим лицам, индивидуальным предпринимателям, гражданам в пределах жилой застройки города.

Последняя инвентаризация зеленых насаждений в городе проводилась в 2005 году специализированной организацией с г. Екатеринбурга.

Статусом «памятник природы» на территории Чебаркульского городского округа обладает «Чебаркульский бор». Часть памятника природы Чебаркульский бор расположена на берегу озера Чебаркуль на самом большом полуострове Крутик.

Площадь памятника природы составляет 605,17 га. Важнейшая его особенность - своеобразие происхождения. Уникальность бора в большом видовом разнообразии травянистой растительности. В травостое бора более 100 видов, в числе которых целый ряд ценных, редких и исчезающих растений.

В мае 2017 года на территории памятника природы произошел пожар, в результате которого были повреждены зеленые насаждения на общей площади около 180 га. Государственный лесной надзор на территории памятника природы Чебаркульский бор осуществляется Главным управлением лесами Челябинской области.

В период с 2014 года по 2018 год из-за неисправности канализационного коллектора Министерства обороны РФ, отводящего сточные воды из п. Каширинский, произошел разлив фекальных стоков на территории государственного лесного фонда на площади 16,67 га, уничтожено 3754 м³ леса. Ущерб лесному фонду составил 68798,48 тыс. рублей.

В 2018 году за счет средств Министерства обороны РФ был выполнен комплекс строительно-монтажных работ по строительству наружных сетей напорной хозяйственно-бытовой канализации, авария устранена.

Работы по рекультивации затопленного участка сточными водами за счет средств бюджета городского округа выполнить не возможно, поскольку указанный канализационный коллектор проходит по землям лесного фонда, находящегося в Федеральной собственности.

В настоящее время с целью возмещения материального ущерба и проведения рекультивации земель, загрязненных стоками, для подачи искового заявления в судебные инстанции ЧОБУ «Чебаркульское лесничество» подготовлена и направлена в адрес Главного управления лесами Челябинской области уточненная информация о площади разлива сточных вод на территории гослесфонда и количестве уничтоженного леса. Таким образом, на сегодняшний день проблема планировки и рекультивации затопленного участка остается до сих пор не решенной.

Для выполнения органами местного самоуправления полномочий по организации мероприятий по охране окружающей среды в границах городского округа и решения вопросов улучшения экологической обстановки разработана и действует муниципальная программа «Природоохранные мероприятия оздоровления экологической обстановки на территории Чебаркульского городского округа», где на природоохранные мероприятия ежегодно планируются необходимые денежные средства.

Программа служит инструментом экологической политики города. Программа основывается на необходимости выполнения природоохранных мероприятий на территории города, исходя из реальной экологической ситуации, и сформирована с учетом нормативных правовых, социально-экономических, финансовых и иных условий организации и выполнения этих мероприятий. Программа не включает решения всех экологических проблем города. В условиях ограниченности бюджетных средств, программа ориентирована на решение насущных экологических проблем.

Программа определяет основные направления деятельности органов местного самоуправления Чебаркульского городского округа в области охраны окружающей среды, а также устанавливает перечень неотложных мероприятий по улучшению качества окружающей среды и уменьшению экологической нагрузки от образуемых отходов производства и потребления, особенно в летний период.

Основной задачей Чебаркульского городского округа в сфере охраны окружающей среды является постоянный мониторинг состояния экологической ситуации, осуществление природоохранных мероприятий и мероприятий по предотвращению загрязнения окружающей среды совместно с крупными предприятиями города Чебаркуля.

Глава 4. Туризм

Обеспеченность средствами размещения является одним из условий развития туризма. Возможность размещения туристов в период максимальной туристской активности во многом определяет мощность туристских потоков.

Туристская индустрия Чебаркульского городского округа представлена следующими специализированными средствами размещения: 6 гостиниц, 5 санаториев, 16 баз отдыха и 4 детских лагеря.

Значительный интерес к городу так же был вызван падением метеорита 15 февраля 2013 года. Это дает возможность создания дополнительных туристских маршрутов, ориентированных на широкий круг туристов. Поэтому одним из приоритетных направлений деятельности администрации Чебаркульского городского округа является повышение привлекательности территории муниципального образования.

В городе работает выставочный зал «Колорит», Краеведческий музей, 7 школьных музеев. На территории города насчитывается 14 памятников истории и культуры, 5 клубов и 4 библиотеки, храм, 4 часовни, мечеть, 1 горнолыжная трасса (в гостиничном комплексе «Уральские зори» - здесь же бильярд, боулинг), 2 плавательных бассейна (1 в ГУП санаторий «Сосновая горка» и 1 плавательный бассейн «Олимпия»), 2 кинозала (1 в Центре кинопоказа и детского досуга «Волна» и 1 в гостиничном комплексе «Уральские зори»), Ледовый дворец «Уральская звезда» им. В. Харламова, историко-этнографический комплекс «Крепость при озере Чебаркуль», на территории которого расположена уменьшенная копия казачьей крепости и стела, посвященная падению метеорита в озеро Чебаркуль 15 февраля 2013 года.

На территории Чебаркульского городского округа осуществляют свою деятельность 6 туристических агентств, которые, в основном, осуществляют операторскую деятельность в области выездного туризма.

Рекреационный туризм в Чебаркуле представлен санаторно-курортным и профилакторным лечением, спортивно-оздоровительным отдыхом всех возрастных групп населения, а культурно-познавательный туризм обладает значительными историческими и культурными ценностями.

Экскурсоводы здравниц, а также экскурсовод Муниципального учреждения культуры «Выставочный зал «Колорит» организуют экскурсии по территории города и межгородские экскурсии в города горнозаводской зоны Челябинской области: Миасс, Златоуст, Сатка.

Городское экскурсионное обслуживание сегодня представляет автобусные и пешие экскурсии по городу Чебаркулю с посещением краеведческого музея, центральных улиц и площадей города, значимых исторических мест, а также походы и экскурсии по ближайшим окрестностям.

Наиболее популярные экскурсии по территории города: «Крепость при озере Чебаркуль», «Чебаркульский метеорит», «Край голубых озёр» и «Служу Отечеству!».

В краеведческом музее работают экспозиции «Как жили наши предки казаки», «Чебаркуль от крепости до города», «Хроника падения метеорита» и другие, на базе которых проводятся экскурсии, игры и квесты.

На территории городского округа существуют экологический и паломнический туризм. Данные виды туризма являются массовыми, носят неорганизованный характер и в меньшей степени нуждаются в сервисе и инфраструктуре высокого качества (гостиницы, кафе и рестораны, средства связи и транспортные услуги).

Событийный туризм в городе получает свое развитие благодаря выделению ряда наиболее значимых городских событий, которые являются дополнительным фактором привлечения туристов в город (городские мероприятия, ежегодный фестиваль «Чебаркульская трапеза», выставки), составлению и распространению календаря значимых мероприятий, проходящих в городе и его окрестностях.

Перспективу роста имеет спортивный туризм, связанный с использованием специальных спортивных сооружений городского спортивного комплекса на территории Чебаркульского округа.

Информация о событиях в сфере туризма в Чебаркульском городском округе освещается средствами массовой информации:

- информационно-аналитическая газета «Южноуралец»;
- группа «Туризм в Чебаркульском городском округе» в социальных сетях «Одноклассники» и «В контакте»;
- официальный сайт города Чебаркуля, на котором размещены: туристический паспорт города, перечень экскурсионных программ и маршрутов для детей в летний период, интерактивная карта города с достопримечательностями, учреждениями культуры и спорта, и др.

С целью обеспечения согласованных действий администрации города и иных организаций в сфере развития различных видов туризма в муниципальном образовании

создан Координационный совет по развитию туризма на территории Чебаркульского городского округа.

Туризм имеет огромное значение для города Чебаркуля в силу целого ряда политических и социально-экономических обстоятельств. Но, несмотря на богатую природу и обилие здравниц, индустрия отдыха и туризма развита недостаточно. Обладая богатым туристским потенциалом, Чебаркульский городской округ не может воспользоваться потенциалом в полной мере по следующим причинам:

- недостаточность средств местного бюджета на развитие туристской инфраструктуры;
- слабая система продвижения турпродуктов Чебаркульского городского округа на внутреннем и областном рынках;
- короткий летний туристский сезон и недостаток исключительных по своей туристской привлекательности природных объектов и явлений;
- нехватка профессионально подготовленных кадров в индустрии туризма;
- отсутствие туроператоров по внутреннему туризму, имеющих собственную туристическую инфраструктуру, собственный инвестиционный потенциал;
- снижение количества отдыхающих в местных санаториях в связи с недостаточностью финансирования государственных социальных программ.

Глава 5. Муниципальное управление и бюджетная политика

Численность муниципальных служащих в Чебаркульском городском округе с 2013 года сократилась на 3,5 процента и составила по состоянию на 1 января 2019 года 111 человек. Этому способствовала систематически проводимая Главой Чебаркульского городского округа работа по оптимизации численности муниципальных служащих и сокращению расходов на их содержание.

В декабре 2014 года в Чебаркульском городском округе был открыт Многофункциональный центр предоставления государственных и муниципальных услуг (далее – МФЦ). В настоящее время показатель «Доля граждан, имеющих доступ к получению услуг по принципу «одного окна» в МФЦ составляет 100 процента от общей численности населения округа.

Управление муниципальной собственностью

Процесс управления имуществом городского округа осуществляется в рамках действующего федерального законодательства, законодательства Челябинской области и муниципального законодательства, определяющих основные тенденции и стратегии развития округа в сфере земельно-имущественных отношений.

Муниципальное имущество создает материальную основу для реализации функций (полномочий) органов местного самоуправления муниципального образования «Чебаркульский городской округ».

От эффективности управления и распоряжения муниципальным имуществом и земельными ресурсами в значительной степени зависят объемы поступлений в местный бюджет.

Одной из важнейших стратегических задач в области создания условий устойчивого экономического развития муниципального образования «Чебаркульский городской округ» является эффективное управление муниципальным имуществом, земельными участками, находящимися в собственности Чебаркульского городского округа, а также эффективное использование земли и иной недвижимости всех форм собственности для удовлетворения потребностей общества и граждан.

Управлением муниципальной собственности муниципального образования «Чебаркульский городской округ» организован учет муниципального имущества. Продолжается работа по оформлению государственной регистрации прав собственности на объекты недвижимости.

По состоянию на 01.01.2019 года в реестре муниципальной собственности учтено 3 745 единиц имущества стоимостью 3,14 млрд. рублей, в том числе 78 земельных участков, кадастровой стоимостью 972 206 617,46 рублей, объектов имущества (движимое, недвижимое, сооружения) 3667 единиц на сумму 2 171 260 108,96 рублей.

Доходная часть бюджета за 2018 год по неналоговым доходам, администратором которых является Управление муниципальной собственности администрации Чебаркульского городского

округа, исполнена в сумме 29 094,2 тыс. рублей (7,8 % от собственных доходов муниципального образования).

Одним из важных источников наполняемости бюджета являются неналоговые доходы от использования имущества, находящегося в муниципальной собственности, в том числе от сдачи имущества в аренду. Следующей составляющей наполняемости бюджета является выкуп муниципального имущества, осуществляемый в соответствии с Федеральным законом от 21.12.2001 года № 178-ФЗ «О приватизации государственного и муниципального имущества», а также в целях реализации Федерального закона от 22.07.2008 года № 159-ФЗ «Об особенностях отчуждения недвижимого имущества, находящегося в государственной или муниципальной собственности и арендуемое субъектами малого и среднего предпринимательства, и о внесении изменений в отдельные законодательные акты Российской Федерации».

Все муниципальное имущество разделено в соответствии с законодательством на муниципальное имущество, закрепленное за муниципальными учреждениями на праве оперативного управления, за муниципальными предприятиями на праве хозяйственного ведения, муниципальное имущество, составляющее имущество казны.

Управление муниципальной собственности администрации Чебаркульского городского округа осуществляет полномочия по управлению и распоряжению муниципальным имуществом, в том числе земельными участками, находящимися в собственности муниципального образования Чебаркульский городской округ, или государственная собственность на которые не разграничена, в случаях, предусмотренных федеральными законами и иными нормативными правовыми актами.

За 2018 год доходы муниципального образования от использования муниципального имущества составили:

- 497,4 тыс. руб. - от сдачи в аренду земельных участков, продажи права на заключение договоров аренды, договоров купли-продажи земельных участков, находящихся в муниципальной собственности;

- 18 392,1 тыс. руб. - от сдачи в аренду земельных участков, продажи права на заключение договоров аренды, договоров купли-продажи, заключения соглашений о перераспределении земельных участков, государственная собственность на которые не разграничена;

- 9 122,3 тыс. руб. - от сдачи в аренду имущества, продажа муниципального имущества, в том числе в рассрочку;

- 1 009,5 тыс. руб. - от сдачи имущества в краткосрочную аренду, сдача в аренду земельных участков под размещение рекламных конструкций;

- 72,9 тыс. руб. – штрафы.

Одной из основных проблем осуществления эффективного управления муниципальным имуществом является отсутствие в бюджете городского округа средств на капитальный ремонт

жилых и нежилых помещений, следовательно, многие помещения находятся в непригодном для использования состоянии, и не востребованы у потенциальных арендаторов.

Бюджетная политика

Целью основных направлений бюджетной политики в Чебаркульском городском округе является определение условий, используемых при составлении проекта бюджета, подходов к его формированию, основных характеристик и прогнозируемых параметров.

Таблица 11

Исполнение бюджета Чебаркульского городского округа

тыс. руб.

Показатели	2010г.	2011г.	2012г.	2013г.	2014г.	2015г.	2016г.	2017г.	2018г.
Доходы бюджета – всего,									
в том числе:	650263,74	824944,83	797888,98	860177,21	941665,44	1047547,21	925976,74	1017218,96	1100326,85
налоговые поступления	220506,88	235616,27	260143,86	273411,12	220676,59	252230,22	243587,02	302888,18	341385,43
неналоговые поступления	24430,65	37411,57	34532,97	42958,17	55007,46	43214,06	29232,63	40567,55	36678,76
безвозмездные поступления	405326,21	551916,99	503212,15	543807,91	665981,39	752102,93	653157,09	673763,23	722262,66
% безвозмездных поступлений от общей суммы доходов бюджета	62,33	66,90	63,07	63,22	70,70	71,80	70,50	66,24	65,64
Расходы бюджета – всего	649466,00	816626,75	833418,96	831752,07	869642,24	1098566,95	938569,27	1025370,52	1091181,1
Профицит (дефицит) бюджета	797,74	8318,08	-35529,98	28425,14	72023,20	-51019,74	-12592,53	-8151,56	9145,75

В 2018 году исполнение бюджета города Чебаркульского городского округа (далее – бюджет округа) по доходам составило 1 100,32 млн. рублей, темп роста к уровню 2010 года – 169,2 процента. Доля собственных доходов составила 34,4 %, что выше уровня 2010 года на 3,3%.

Исполнение бюджета округа по расходам составило 1 091,1 млн. рублей, темп роста к уровню 2010 года – 168 процентов. В анализируемом периоде структура расходов существенно не

изменилась, по-прежнему была сохранена социальная направленность расходов (81,1 % от общей суммы расходов бюджета округа), которые были направлены на финансирование образования, культуры, здравоохранения, физической культуры и спорта, социальной политики.

В округе сформирована правовая основа долгосрочного бюджетного планирования, в соответствии с которой подготовка бюджета округа осуществляется в «программном» формате. Планирование бюджетных ассигнований на реализацию муниципальных программ осуществляется в тесной увязке с целевыми показателями, характеризующими достижение поставленных целей муниципальных программ. В 2018 году в целях реализации программно-целевого метода бюджетного планирования на территории Чебаркульского городского округа осуществлялась реализация 25 муниципальных программ. На исполнение муниципальных программ израсходовано более 93,7 процентов от общей величины расходных обязательств бюджета округа.

Результат исполнения бюджета округа в 2018 году – профицит 9,1 млн. рублей.

Не смотря на низкую степень обеспеченности бюджета Чебаркульского городского округа собственными доходами и высокой зависимостью от вышестоящего бюджета в 2018 году деятельность администрации была направлена на укрепление собственного доходного потенциала, сбалансированности бюджета города по доходной и расходной частям, совершенствование налоговой политики города, повышение качества бюджетного планирования, оптимизацию бюджетных расходов и повышение эффективности использования бюджетных средств.

Для обеспечения долгосрочной сбалансированности бюджетной системы города необходимо осуществить разработку бюджетного прогноза на долгосрочный период, увязать стратегическое и бюджетное планирование.

Для достижения указанной цели необходимо решение следующих задач:

- мобилизация доходов бюджета города, в том числе путем повышения эффективности использования имущественного и земельного комплексов города;
- повышение эффективности расходов бюджета города;
- совершенствование процедур внутреннего муниципального финансового контроля, внутреннего финансового контроля и внутреннего аудита.

Решение поставленных задач должно осуществляться путем проведения мероприятий основных направлений бюджетной политики в области бюджетных доходов и расходов города на плановый период:

1) укрепление и развитие собственной доходной базы бюджета города, в том числе:

- проведение мероприятий по выявлению и вовлечению в налоговый оборот объектов имущества, расположенных на территории Чебаркульского городского округа;

- проведение мероприятий по сокращению дебиторской задолженности в бюджет округа в рамках межведомственного взаимодействия с территориальными органами Федеральной службы судебных приставов;

2) повышение качества реализации мероприятий муниципальных программ, совершенствование показателей их результативности: дальнейшее совершенствование критериев оценки эффективности реализации муниципальных программ;

4) внедрение проектной деятельности и включение в состав муниципальных программ расходов на реализацию приоритетных проектов по основным направлениям стратегии социально-экономического развития Чебаркульского городского округа;

5) повышение эффективности и качества предоставляемых муниципальных услуг: дальнейшее совершенствование финансовых механизмов оказания муниципальных услуг (выполнения работ) бюджетными и автономными учреждениями, в том числе использования инструментов, обеспечивающих эффективное использование предоставленных указанным учреждениям субсидий на финансовое обеспечение муниципальных заданий на оказание муниципальных услуг (выполнение работ); усиление контроля за выполнением муниципальными учреждениями округа муниципальных заданий на оказание муниципальных услуг (выполнение работ) путем проведения мониторингов, включая проведение оценки соответствия требованиям оказания (выполнения) муниципальных услуг (работ);

6) обеспечение широкого вовлечения граждан в процедуры обсуждения и принятия конкретных бюджетных решений, развитие и совершенствование общественного контроля.

Для обеспечения финансовой стабильности и сбалансированности бюджета Чебаркульского городского округа необходимо продолжить работу по развитию доходного потенциала на основе постоянного мониторинга рисков развития экономики, улучшения качества администрирования доходов, совершенствования механизма оценки эффективности налоговых льгот с учетом изменений федерального законодательства, предусмотренных основными направлениями налоговой, бюджетной и таможенной политики Российской Федерации на 2018 – 2020 годы.

Глава 6. Основные выводы по результатам комплексной оценки социально-экономического развития Чебаркульского городского округа

Преимуществами долгосрочного социально-экономического развития Чебаркульского городского округа являются:

– высокий уровень развития социальной инфраструктуры как предпосылка к формированию благоприятного и комфортного имиджа города, места для жизни при условии решения экологических проблем;

– дальнейшее благоустройство городской территории и реализация крупных проектов по комплексному развитию городской среды;

- развитие туристского потенциала Чебаркульского городского округа;

– внедрение цифровых технологий в муниципальное управление в соответствии с национальными приоритетными проектами «Умный город», «Цифровая экономика»;

- развитие малого и среднего предпринимательства.

Наиболее влияющие сильные и слабые стороны социально-экономического положения Чебаркульского городского округа представлены в таблице 12.

SWOT – анализ сильных и слабых сторон социально-экономического развития Чебаркульского городского округа

№ п/п	Факторы	Сильные стороны	Слабые стороны
1	Уникальность территории	- выгодное географическое положение в центре Челябинской области; - развитая транспортная инфраструктура	ограниченность территории, что вызывает трудности с размещением новых производств
2	Ресурсный потенциал	Природные ресурсы: - наличие озер; - наличие лесов; - наличие лечебных минеральных вод и грязей. Туристические ресурсы: - наличие памятника природы Чебаркульский бор и особо охраняемой природной территории Курорт Кисегач, куда входят озера оз.Еловое, оз.Б.Кисегач. Трудовые ресурсы: - высокий уровень образования. Земля: - большое количество рекреационных ресурсов.	Трудовые ресурсы: - отток высококвалифицированных специалистов из округа; - старение кадров. Промышленность: - наличие недоиспользованных производственных мощностей Земля: - необходимость корректировки Генерального плана округа
3	Экономический потенциал	-многоотраслевая экономика: производство металлических изделий, производство пищевых продуктов, швейное производство, обработка древесины; - наличие крупных товаропроизводителей качественной продукции, имеющих конкурентные преимущества	- моральное и физическое старение оборудования предприятий; - отсутствие экономических связей между предприятиями города; - низкая степень загрузки производственных мощностей градообразуе
4	Инвестиционная и предпринимательская деятельность	- наличие Общественного координационного Совета по улучшению инвестиционного климата и развитию предпринимательской деятельности; - наличие территориального объединения работодателей;	- малое количество инвестиционных проектов на крупных предприятиях округа, направленных на открытие новых и модернизацию существующих производств; - недостаточная инфраструктурная обеспеченность

		- наличие свободных инвестиционных площадок	свободных инвестиционных площадок; - снижение инвестиционной активности крупных предприятий; - слабый уровень вовлеченности бизнеса в предпринимательское сообщество, низкая активность представителей МиСП в обсуждении проблемных вопросов с органами власти округа; -отсутствие финансовой поддержки бизнеса из местного бюджета округа
5	Уровень развития жизнеобеспечивающей инфраструктуры	- наличие коммуникаций и транспортной инфраструктуры; - высокий уровень газификации многоквартирной жилой застройки; - наличие сотовых операторов и провайдеров интернет; - развитая сеть почтовых отделений; - развитый потребительский рынок и рынок услуг	- высокая степень физического и морального износа коммуникаций и транспортной инфраструктуры; - низкий уровень газификации ИЖС; - наличие несанкционированной торговли; - низкий уровень благоустройства общественных и дворовых территорий
6	Элементы формирования и развития человеческого капитала	- развитая сеть объектов социальной инфраструктуры (образовательные и дошкольные учреждения, учреждения здравоохранения, физической культуры и спорта, культуры); - наличие полностью благоустроенных многоквартирных домов	- высокий уровень морального и физического износа объектов социальной инфраструктуры; - слабая материально-техническая база объектов социальной инфраструктуры; - недостаточное финансирование объектов социальной инфраструктуры; - недостаточное количество дошкольных и образовательных учреждений; - не качественное медицинское обслуживание; - наличие ветхого, аварийного и непригодного для проживания жилищного фонда
7	Демографическая ситуация	- рост численности населения за счет миграционного притока	- естественная убыль населения; - старение населения; - снижение миграционного притока
8	Рынок труда	- низкий уровень безработицы	- снижение количества вакантных постоянных рабочих мест; - недостаточное количество или отсутствие

			<p>специалистов рабочих специальностей требуемой квалификации;</p> <ul style="list-style-type: none"> -дефицит высококвалифицированных специалистов; - неформальная занятость - старение кадров
9	Финансовые ресурсы	<ul style="list-style-type: none"> - наличие на территории округа большого количества банков; - увеличение уровня собственных доходов бюджета 	<ul style="list-style-type: none"> - дотационный бюджет; - недостаточно эффективное управление муниципальным имуществом по причине отсутствия в бюджете округа средств на капитальный ремонт жилых и нежилых помещений; - не достаточно высокая собираемость по неналоговым доходам
10	Экология	- город Чебаркуль не входит в перечень загрязненных городов Челябинской области	<ul style="list-style-type: none"> - необходима реконструкция очистных сооружений и строительство цеха механического обезвоживания осадка сточных вод; - в генплане города предусмотрен земельный участок за АБЗ под строительство мусороперерабатывающего завода на площади 10 га, но нет инвестора; - не охвачен полностью вывозом мусора индивидуальный жилой сектор (отсутствует график вывоза мусора); - полигон для захоронения отходов находится в г.Карабаш, в 80 км от города Чебаркуль, в результате образуются несанкционированные свалки; - нехватка контейнеров для сбора твердых коммунальных отходов, в результате их переполнение; - необходима рекультивация земельного участка государственного лесного фонда, затопленного сточными водами
11	Вовлеченность жителей в муниципальное управление	- наличие общественных организаций	<ul style="list-style-type: none"> - низкая активность граждан и представителей бизнеса в муниципальном управлении; -не достаточно высокий уровень доверия жителей к власти

Возможности и угрозы долгосрочного развития социально-экономического развития Чебаркульского городского округа представлены в таблице 13.

Таблица 13

SWOT – анализ возможностей и угроз долгосрочного социально-экономического развития Чебаркульского городского округа

Возможности	Угрозы
1. Политические факторы	
- изменение федерального и регионального законодательства	
2. Экономические факторы	
- создание благоприятного инвестиционного климата; - диверсификация экономики; - развитие цифровой экономики.	- повышение уровня инфляции; - негативные тенденции рынка (падение спроса, снижение цены и т.п.); - спад производства; - ужесточение государственного контроля за субъектами хозяйствующей деятельности; - высокая зависимость от текущего состояния и планов развития градообразующего предприятия
3. Социальные факторы	
- повышение уровня образования и культуры населения; - развитие спорта; - модернизация материально-технической базы объектов социальной инфраструктуры; - повышение качества предоставления социальных услуг (образование, культура, здравоохранение и т.д.)	- сокращение объемов финансирования социальной сферы из бюджетов всех уровней
4. Рынок труда	
- снижение уровня безработицы	- рост уровня безработицы; - старение кадров; - снижение уровня квалификации; - отток высококвалифицированных кадров из округа
5. Демографические факторы	
- увеличение численности населения за счет роста рождаемости, снижения смертности и положительных миграционных процессов	- снижение численности населения за счет естественной убыли населения и отрицательных миграционных процессов
6. Экологические факторы	
- снижение количества несанкционированных свалок	
7. Жизнеобеспечивающая инфраструктура	
- газификация ИЖС; - благоустройство общественных и дворовых территорий округа; - капитальный ремонт и модернизация коммунальных систем	- не достаточное финансирование
8. Муниципальное управление	
- повышение эффективности управления муниципальным имуществом;	

Раздел III. СТРАТЕГИЧЕСКИЕ НАПРАВЛЕНИЯ, ПРИОРИЕТЫ, ЦЕЛЬ И ЗАДАЧИ СТРАТЕГИИ

Главная стратегическая цель – «Рост численности, благосостояния и качества жизни населения Чебаркульского городского округа».

Достижение главной стратегической цели развития Чебаркульского городского округа развернуто в двух стратегических направлениях и пяти стратегических приоритетах (Схема 1):

I. Социальная политика:

1) развитие человеческого капитала и социальной сферы;

II. Экономическая политика:

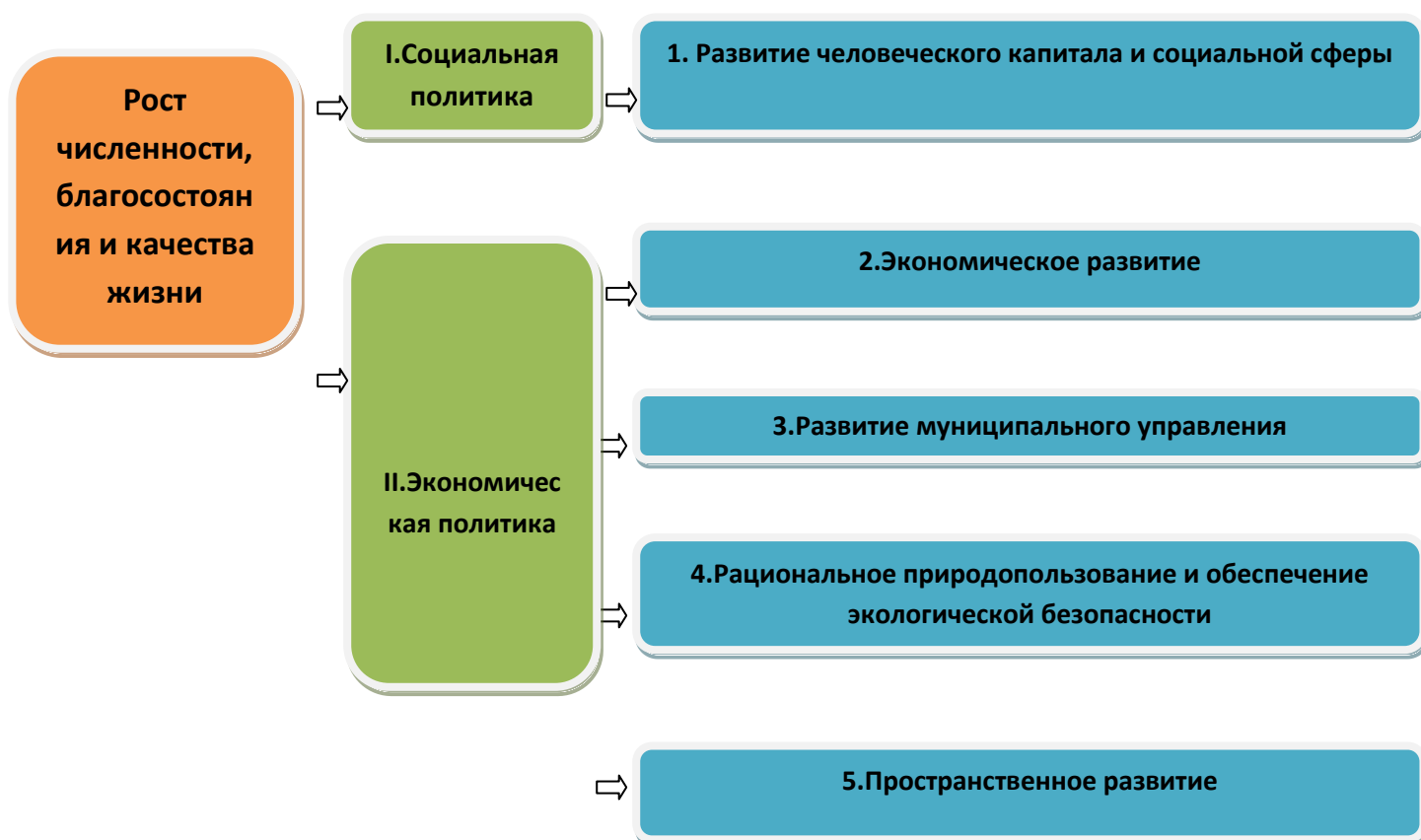
2) экономическое развитие;

3) эффективное управление муниципальной собственностью;

4) рациональное природопользование и обеспечение экологической безопасности;

5) пространственное развитие.

Схема 1



Каждое из пяти стратегических приоритетов имеет цель (цель, являющуюся целью второго уровня) и задачи социально-экономического развития Чебаркульского городского округа.

Главной целью стратегического приоритета **«Развитие человеческого капитала и социальной сферы»** является повышение качества жизни населения, инновационное развитие социальной сферы.

Главной целью второго стратегического приоритета **«Экономическое развитие»** является развитие отраслей экономики как постоянного места работы жителей.

Главной целью третьего стратегического приоритета **«Развитие муниципального управления»** является совершенствование системы муниципального управления в Чебаркульском городском округе для повышения ее эффективности и уровня удовлетворенности населения деятельностью органов местного самоуправления.

Главной целью четвертого стратегического приоритета **«Рациональное природопользование и обеспечение экологической безопасности»** - улучшение экологической обстановки.

Главной целью пятого стратегического приоритета **«Пространственное развитие»** является инфраструктурное развитие территории.

Для каждого целевого приоритета разработана система целевых индикаторов, отражающих степень достижения конечных результатов, детализированная в разрезе стратегических задач (Таблица 14).

Декомпозиция сгруппированных по стратегическим направлениям социально-экономического развития стратегических приоритетов (целей) и задач Стратегии социально-экономического развития Чебаркульского городского округа на период до 2035 года и соответствующих каждой из них целевых индикаторов

Таблица 14

Стратегические направления/ приоритеты социально-экономической политики	Цель	Целевой индикатор	Задача	Целевой индикатор
I. Социальная политика				
1. Развитие человеческого капитала и социальной сферы	Повышение качества жизни, инновационное развитие социальной сферы	Среднегодовая численность постоянного населения, тыс. человек Сальдо естественного прироста населения, человек	Организация и обеспечение доступности качественного образования, соответствующего требованиям инновационного развития и современным потребностям общества	Охват детей 1-7 лет дошкольным образованием, процент Доля численности обучающихся в 1 смену, процент
			Создание условий для повышения доступности и качества здравоохранения	Коэффициент рождаемости, человек/1000 человек населения Коэффициент смертности, человек/1000 человек населения
			Создание условий для развития физической культуры и спорта	Доля населения, систематически занимающегося физической культурой и спортом, процент
			Сохранение и развитие культурного и духовно-нравственного потенциала	Количество посещений учреждений культуры, тыс. человек
			Обеспечение всестороннего развития и самореализации молодежи	Количество молодежи, участвующей в мероприятиях в сфере молодежной политики, тыс. человек
			Развитие эффективной системы социальной защиты населения	Численность граждан, получающего меры социальной поддержки
			Повышение обеспеченности населения качественным	Общая площадь жилых помещений, приходящая в среднем на одного жителя,

				жилъем	кв. м/человека
				Обеспечение безопасности жизнедеятельности	Уровень преступности на 1000 жителей, процент
II. Экономическая политика					
2. Экономическое развитие	Развитие отраслей экономики как постоянного места работы жителей	Индекс физического объема инвестиций в основной капитал, процент Численность официально зарегистрированных безработных, человек Среднемесячная заработная плата работников, рублей	Развитие отраслей экономики	Объем отгруженных товаров собственного производства, выполненных работ и услуг собственными силами, по видам деятельности, относящимся к промышленному производству, млн. рублей	
			Формирование благоприятного инвестиционного климата	Объем инвестиций в основной капитал по крупным и средним организациям, млн. рублей	
			Развитие малого и среднего предпринимательства	Доля среднесписочной численности работников (без внешних совместителей) малых и средних предприятий в среднесписочной численности работников (без внешних совместителей) всех предприятий и организаций, процентов	
				Число субъектов малого и среднего предпринимательства в расчете на 10 тыс. человек населения, единиц/10 тыс. человек	
Внедрение современных цифровых технологий в экономику городского округа для повышения ее эффективности					
3. Развитие муниципального управления	Совершенствование системы муниципального управления в Чебаркульском городском округе для повышения ее эффективности и уровня удовлетворенности	Средняя удовлетворенность населения эффективностью деятельности органов местного самоуправления, унитарных предприятий и учреждений, процент от общего числа опрошенных	Модернизация системы муниципального управления, в том числе с учетом новых требований и возможностей цифровой экономики	Число респондентов, принявших участие в опросе населения по оценке эффективности деятельности руководителей органов местного самоуправления, унитарных предприятий и учреждений, человек	
			Создание партнерской модели взаимодействия государства, субъектов предпринимательской	Удовлетворенность качеством предоставления государственных и муниципальных услуг, % от общего числа опрошенных	

	населения деятельностью органов местного самоуправления		деятельности, эффективное взаимодействие с гражданами	
			Повышение эффективного управления, распоряжения и использования муниципального имущества городского округа, позволяющее максимизировать пополнение доходной части бюджета	Доля неналоговых доходов в общей сумме собственных доходов бюджета городского округа, процент
4. Рациональное природопользование и обеспечение экологической безопасности	Улучшение экологической обстановки		Достижение нормативных показателей состояния экологии	Объем средств, направленных на охрану окружающей среды за счет всех источников финансирования, в расчете на 1 жителя, тыс. рублей/человека
			Реализация мероприятий по оздоровлению экологической обстановки на территории Чебаркульского городского округа	
			Создание отрасли безопасного обращения с ТКО	
5. Пространственное развитие	Инфраструктурное развитие территории	Сальдо миграции, человек	Развитие транспортной инфраструктуры	Доля протяженности автомобильных дорог общего пользования местного значения, не отвечающих нормативным требованиям, в общей протяженности автомобильных дорог общего пользования местного значения, процент
			Развитие энергетической и коммунальной инфраструктуры	Износ систем коммунальной инфраструктуры, %
			Приведение в соответствие с требованиями	

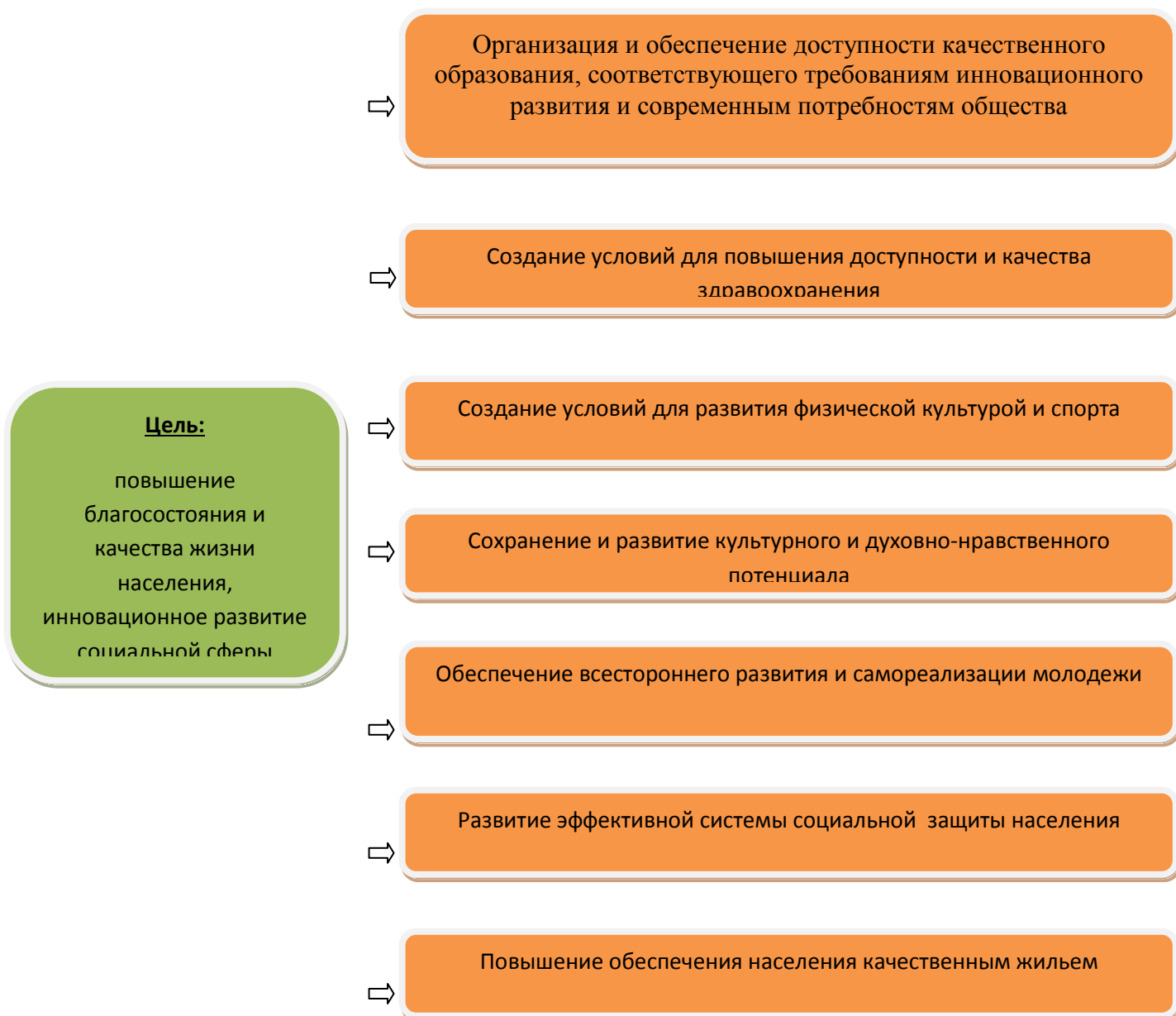
			действующего законодательства документов территориального планирования	
			Развитие цифровой инфраструктуры	
			Создание комфортной среды проживания, благоустройство территории	Индекс городской среды, процент

I. Социальная политика

Декомпозиция дерева стратегического приоритета Чебаркульского городского округа в области социальной политики «Развитие человеческого капитала и социальной сферы» включает цель «Повышение благосостояния и качества жизни населения, инновационное развитие социальной сферы» и восемь задач, которые необходимо реализовать к 2035 году (Схема 2):

Схема 2

1. Развитие человеческого капитала и социальной сферы



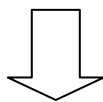


Повышение безопасности жизни в городе

Для решения поставленных в стратегическом приоритете «**Развитие человеческого капитала и социальной сферы**» задач необходима реализация мероприятий, отраженных на схемах 3-10.

Схема 3

Организация и обеспечение доступности качественного образования, соответствующего требованиям инновационного развития и современным потребностям общества



строительство дошкольных образовательных учреждений в соответствии с Генеральным планом Чебаркульского городского округа, Программой комплексного развития социальной инфраструктуры Чебаркульского городского округа на 2017-2030 годы

строительство общеобразовательных учреждений в соответствии с Генеральным планом Чебаркульского городского округа, Программой комплексного развития социальной инфраструктуры Чебаркульского городского округа на 2017-2030 годы

реконструкция и капитальный ремонт образовательных учреждений

развитие материально-технической базы образовательных учреждений (оснащение средствами обучения и воспитания, необходимыми для реализации образовательных программ, соответствующими современным условиям обучения)

создание в дошкольных образовательных, общеобразовательных учреждениях, учреждениях дополнительного образования детей условий для получения детьми-инвалидами качественного образования

развитие кадрового потенциала (привлечение молодых педагогов, подбор и профессиональный рост педагогических и руководящих кадров, психолого-педагогическое и методическое сопровождение и др.)

создание современной и безопасной цифровой образовательной среды, обеспечивающей высокое качество и доступность образования всех видов и уровней

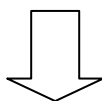
развитие здоровьесберегающих и здоровьесформирующих технологий, психологопедагогическое сопровождение на всех этапах образовательного процесса

модернизация кадровых, организационных, технологических и методических условий, развитие системы выявления, поддержки и сопровождения одаренных детей, лидеров в сфере образования

развитие системы дополнительного образования детей и реализация инновационных дополнительных общеобразовательных программ

Схема 4

Создание условий для повышения доступности и качества здравоохранения

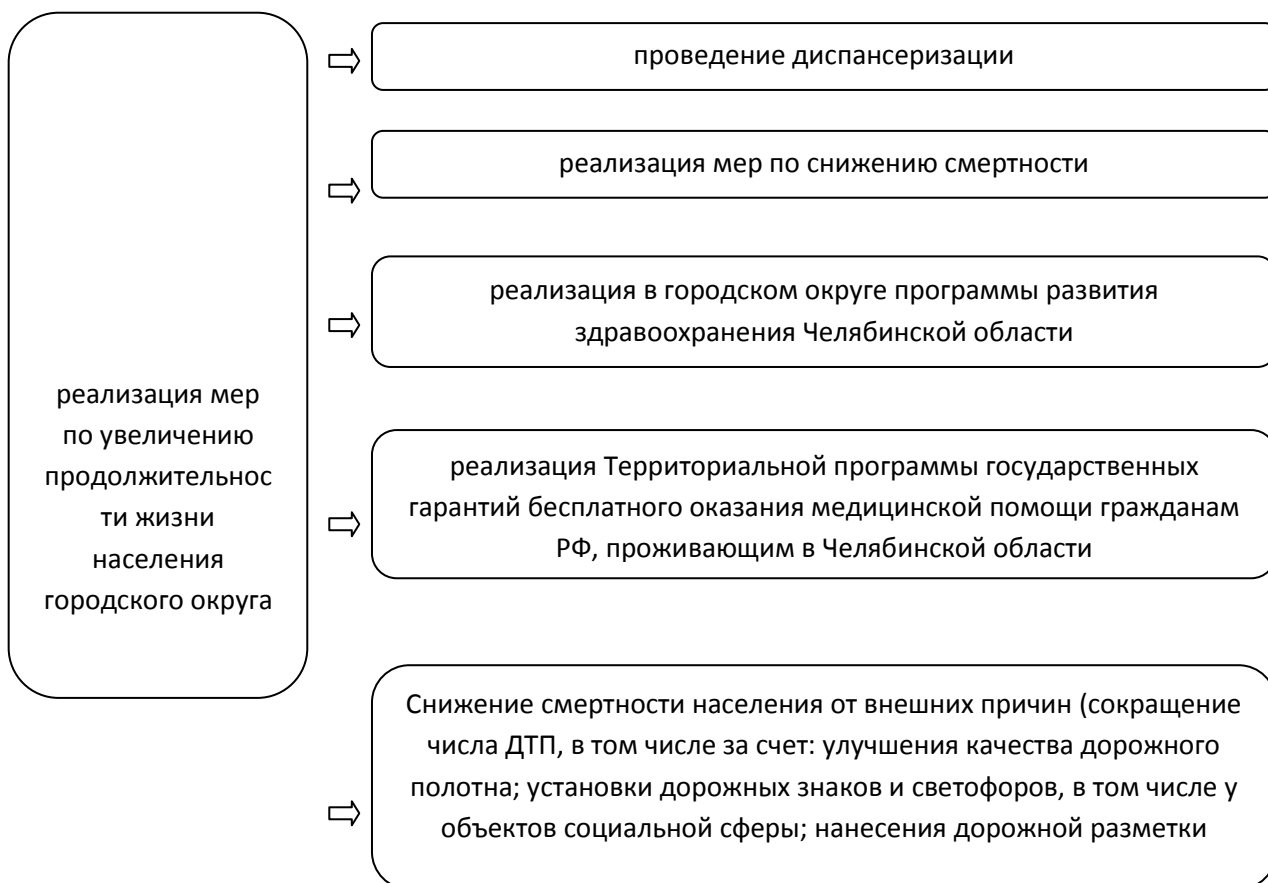


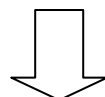
капитальный ремонт объектов здравоохранения в округе

обновление и дооснащение ГБУЗ «Областная больница г. Чебаркуль» необходимым оборудованием

комплектование кадрового состава высококвалифицированными специалистами, в том числе узкой специализации, а также средним медицинским персоналом. Обеспечение подготовки и переподготовки кадров, повышение уровня профессионализма

совершенствование системы оказания специализированной и скорой медицинской помощи



Создание условий для развития физической культуры и спорта

реализация ежегодного плана физкультурных мероприятий и спортивных мероприятий различных групп населения

пропаганда физической культуры и спорта, здорового образа жизни среди различных возрастных групп

дальнейшее развитие Всероссийского физкультурно-спортивного комплекса «Готов к труду и обороне»

развитие негосударственного сектора в сфере предоставления услуг физической культуры и спорта

привлечение федераций по видам спорта к организации работы с населением. Активное привлечение к пропаганде спорта ведущих спортивных специалистов, спортсменов, депутатов, общественных деятелей

развитие массовой физической культуры и спорта среди лиц с ограниченными возможностями

повышение профессионального уровня специалистов сферы физической культуры и спорта (участие в курсах повышения квалификации, проведение семинаров и др.)

укрепление материально-технической базы учреждений физической культуры и спорта

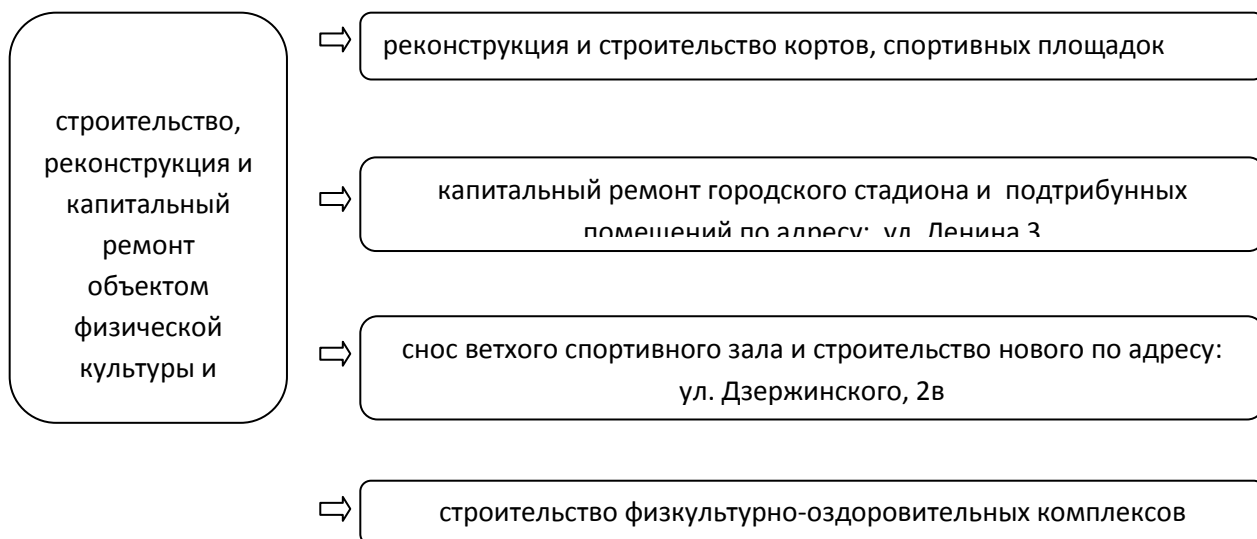
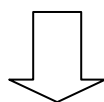


Схема 6

Сохранение и развитие культурного и духовно-нравственного потенциала



преобразование учреждений культуры в места для встреч и общения жителей городского округа

проведение и участие в конкурсах, конференциях, фестивалях и тому подобное, ориентированных на реализацию творческого потенциала населения, развитие культурного обмена

совершенствование системы поиска, выявления и сопровождения одаренных детей и молодежи в сфере культуры и искусства, поддержка одаренных детей и молодежи

развитие клубных формирований, вовлечение граждан пенсионного возраста в культурную жизнь городского округа

укрепление материально-технической базы учреждений культуры:

- замена морально и физически устаревших музыкальных инструментов в МБУ ДО «Детская школа искусств ЧГО»

- замена кресел, светового и звукового оборудования в МУК «Центр досуга

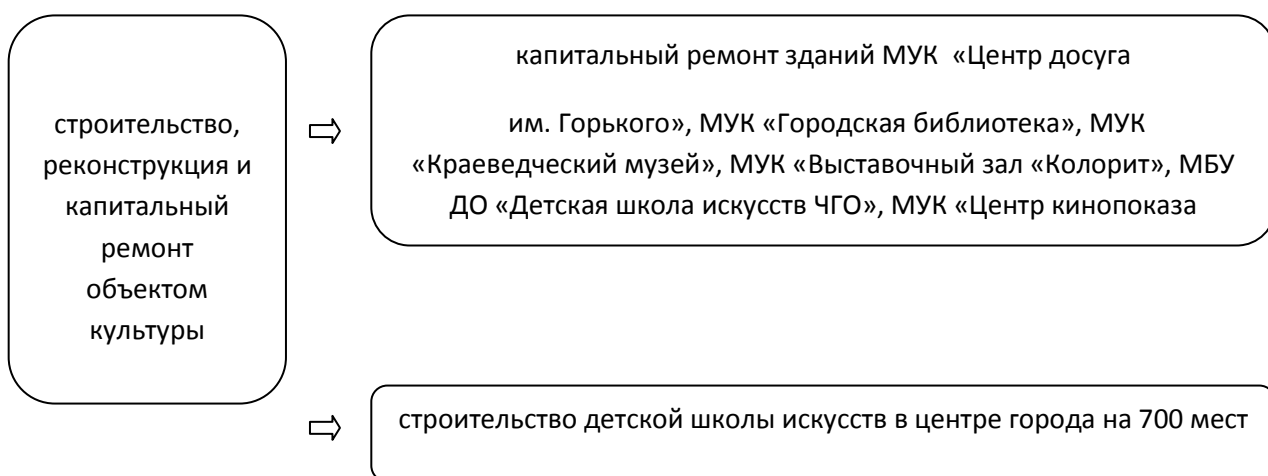
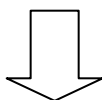
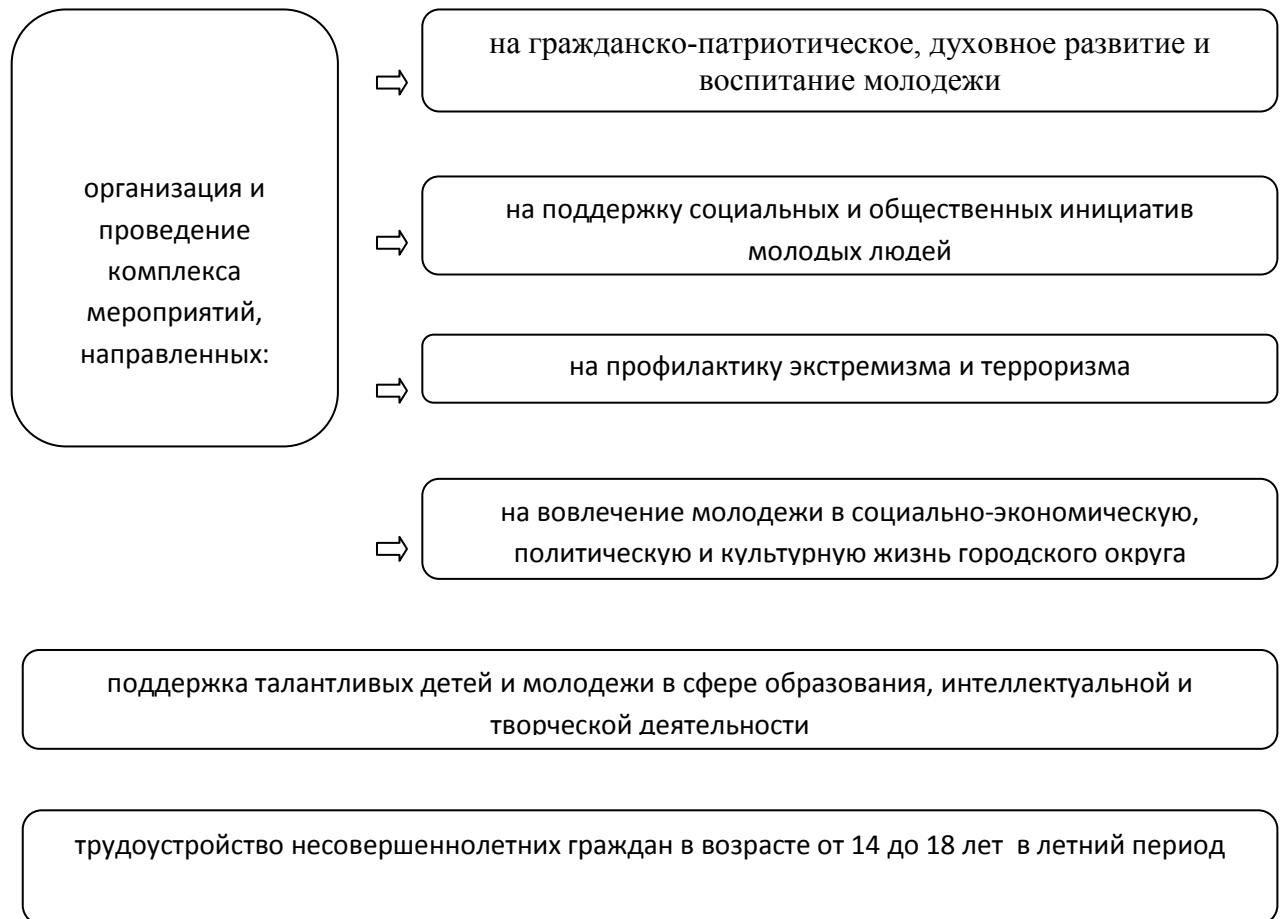
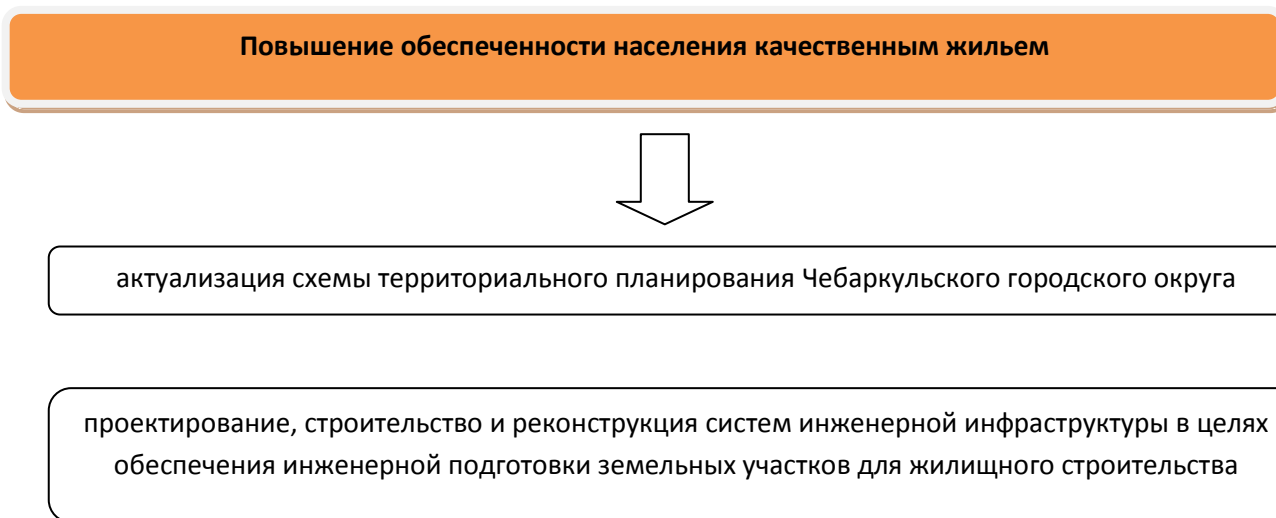
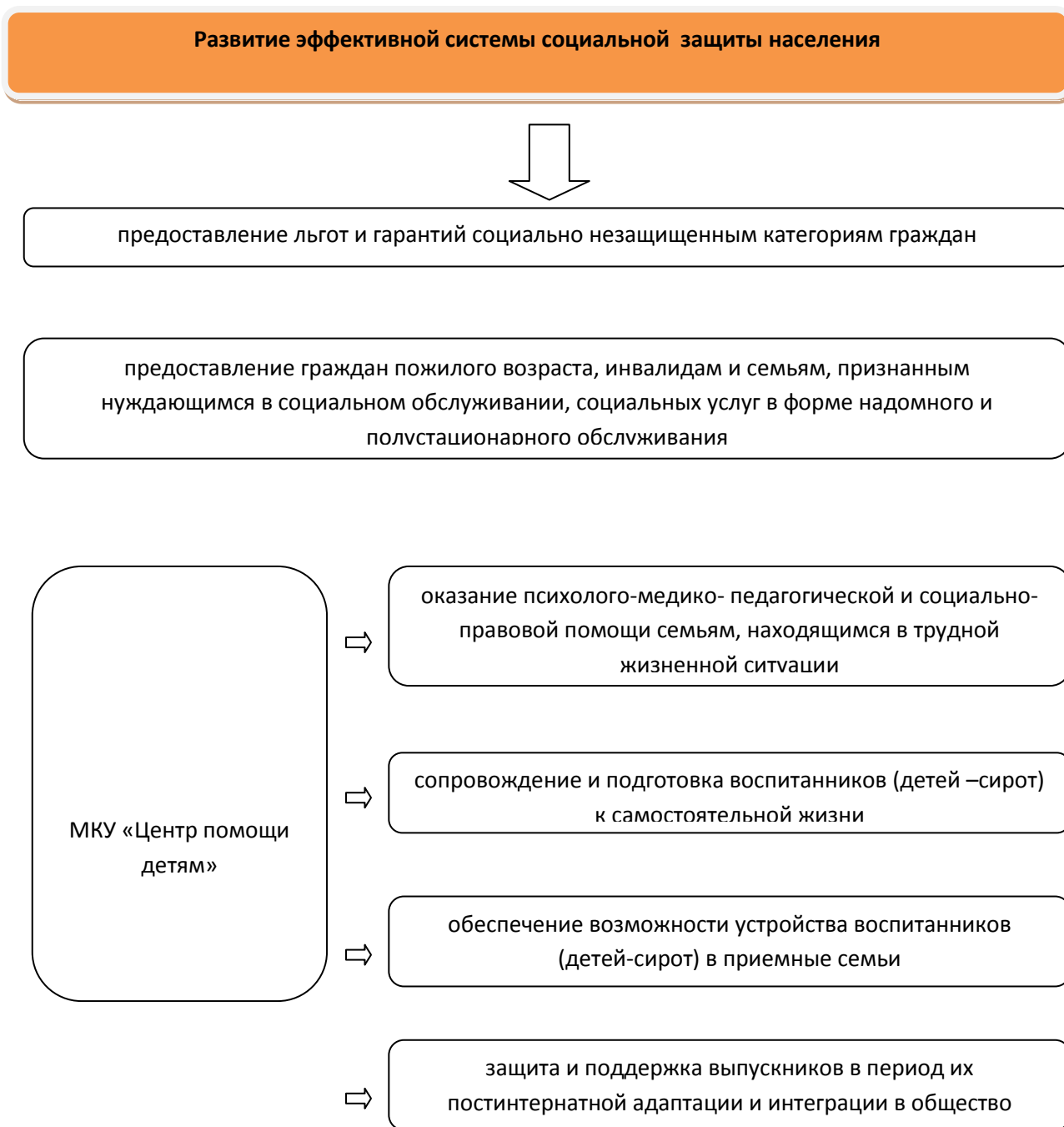


Схема 7

Обеспечение всестороннего развития и самореализации молодежи





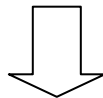


оказание нормативной правовой и финансовой поддержки для развития жилищного строительства и улучшения жилищных условий граждан (предоставление субсидий льготным категориям населения, социальных выплат и другое)

проведение технического обследования состояния несущих и ограждающих конструкций многоквартирных жилых домов в целях признания их аварийными.

переселение граждан из аварийных и непригодных для проживания жилых помещений

Обеспечение безопасности жизни в городском округе



разработка и реализация мероприятия в области гражданской обороны и защиты населения и территорий от чрезвычайных ситуаций

разработка и реализация мероприятия в сфере укрепления пожарной безопасности (комплекс мер по ликвидации и предупреждению пожаров)

профилактика правонарушений на улицах города.

Обеспечение функционирования и развития системы «Безопасный город» (видеонаблюдение в сфере общественного порядка и безопасности дорожного движения)

профилактика безнадзорности и правонарушений несовершеннолетних

профилактика незаконного оборота и потребления наркотических средств и психотропных веществ

профилактическая и разъяснительная работа по предупреждению терроризма и экстремизма

повышение готовности органов местного самоуправления к реагированию на чрезвычайные ситуации природного и техногенного характера, минимизации угроз криминального характера, обеспечение безопасности дорожного движения и информационной безопасности для повышения степени защищенности населения городского округа:

- обеспечение информационной безопасности и защиты прав личности, предпринимательства;
- обеспечение безопасности информационных систем (использование телекоммуникационного оборудования преимущественно российского производства, отечественного программного обеспечения);

Экономическая политика

Декомпозиция дерева четырех стратегических приоритетов Чебаркульского городского округа в области экономической политики также включает цели и задачи, которые необходимо реализовать к 2035 году.

Для реализации четырех стратегических приоритетов в области экономической политики необходимо сконцентрировать усилия на решении следующих пятнадцати стратегических задач:

Стратегический приоритет 1 – экономическое развитие (Схема 11).

Задачи:

- 1) развитие отраслей экономики;
- 2) формирование благоприятного инвестиционного климата;
- 3) развитие малого и среднего предпринимательства;
- 4) внедрение современных цифровых технологий в экономику городского округа для повышения ее эффективности.

Стратегический приоритет 2 – развитие муниципального управления (Схема 16).

Задачи:

- 1) модернизация системы муниципального управления, в том числе с учетом новых требований и возможностей цифровой экономики;
- 2) создание партнерской модели взаимодействия государства, субъектов предпринимательской деятельности, эффективное взаимодействие с гражданами;

- 3) повышение эффективного управления, распоряжения и использования муниципальным имуществом городского округа, позволяющее максимизировать пополнение доходной части бюджета.

Стратегический приоритет 3 – рациональное природопользование и обеспечение экологической безопасности (Схема 20).

Задачи:

- 1) достижение нормативных показателей состояния экологии;
- 2) реализация природоохранных мероприятий по оздоровлению экологической обстановки на территории Чебаркульского городского округа;
- 3) создание отрасли безопасного обращения с ТКО.

Стратегический приоритет 4 – пространственное развитие (Схема 24).

Задачи:

- 1) развитие транспортной инфраструктуры;
- 2) развитие энергетической и коммунальной инфраструктуры;
- 3) приведение в соответствие с требованиями действующего законодательства документов территориального планирования;
- 4) развитие цифровой инфраструктуры;
- 5) создание комфортной среды проживания, благоустройство территории.

Схема 11



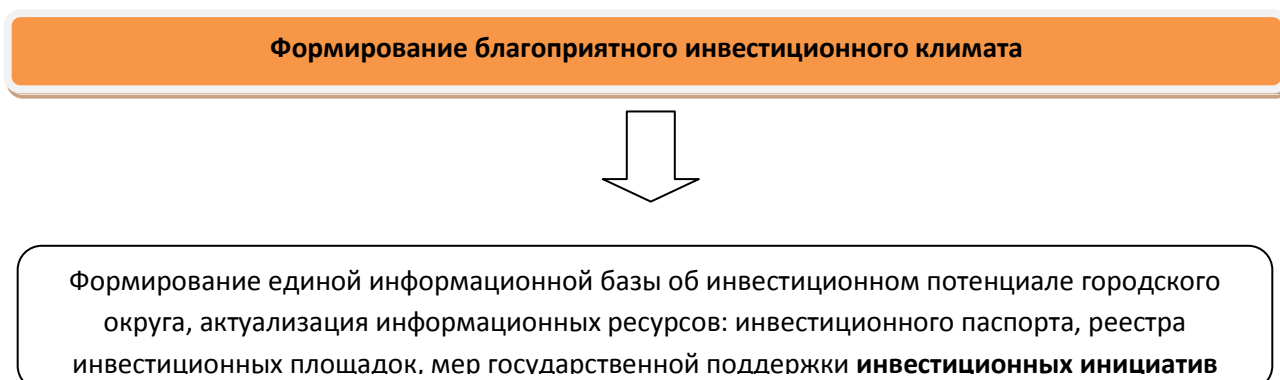
Для решения поставленной в стратегическом приоритете «Экономическое развитие» задачи «Развитие отраслей экономики» необходима реализация мероприятий, отраженных на схеме 12.

Схема 12



Для решения поставленной в стратегическом приоритете «Экономическое развитие» задачи «Формирование благоприятного инвестиционного климата» необходима реализация мероприятий, отраженных на [схеме 13](#).

Схема 13



Консультирование потенциальных инвесторов о мерах финансовой поддержки, предоставляемых Фондом развития предпринимательства Челябинской области «Территория бизнеса» и Некоммерческой организацией «Фонд развития монополюсов»

Сопровождение инвестиционных проектов по принципу «одного окна» в соответствии с административным регламентом «Сопровождение инвестиционных проектов по принципу «одного окна» на территории Чебаркульского городского округа», утвержденным постановлением администрации ЧГО от 19.12.2016г. № 1079

Организация работы Совета по улучшению инвестиционного климата и развитию предпринимательской деятельности

Внедрение стандарта «Развитие конкуренции в субъектах Российской Федерации», утвержденного распоряжением Правительства РФ от 17.04.2019г. №768-р, на территории городского округа: определение перечня рынков для развития конкуренции, разработка и реализация плана мероприятий («дорожной карты») по содействию развития конкуренции в Чебаркульском городском округе, проведение мониторинга удовлетворенности потребителей и субъектов предпринимательской деятельности о состоянии конкуренции

Мониторинг реализуемых инвестиционных проектов

обеспечение инвестиционных площадок инженерной инфраструктурой

предоставление земельных участков, объектов, зданий, сооружений и реализация инвестиционных проектов (таблица 15, 16)

Перечень свободных земельных участков (greenfields) и свободных промышленных площадок (brownfields), предлагаемых потенциальным инвесторам

№ п/п	Месторасположение участка	Площадь участка/помещений	Потенциально возможное назначение участка	Предлагаемый вид права	Наличие инфраструктуры
1	«Greenfields»:				
1.1	г. Чебаркуль, автодорога Чебаркуль-Мисяш-М5 «Урал», в 2 км от пересечения с ул. Станционная	11,09 га	складское	продажа, аренда	электроснабжение, теплоснабжение
1.2	г. Чебаркуль, 2-й км автодороги «Обход г. Чебаркуля» к северу	8,0 га	складское	аренда	электроснабжение, теплоснабжение
1.3	г. Чебаркуль, ул. Суворова, 3 (к юго-востоку от предприятия «Союзтеплострой»)	5,0 га	производственное	продажа, аренда	-
1.4	г. Чебаркуль, 6 км автодороги «Обход г. Чебаркуля» в 235 метрах к северу	12,6 га	Размещение объектов капитального строительства по сортировке, переработке, утилизации ТБО	аренда	-
1.5	г. Чебаркуль, ул. Суворова, 3Г	146,3 га	производственное	аренда	-
1.6	г. Чебаркуль, 7-ой километр автодороги Чебаркуль-Архангельское, №1	12,4 га	производственное	аренда	-
2	«Brownfields»:				
2.1	Г. Чебаркуль, ул. Суворова, 3А - производственный корпус; - административно бытовой корпус; - здание склада, 1406м ² ; - здание углекислой разрядной станции; - здание компрессорной станции; - здание водопроводно-	17053м ² 2624 м ² 1406 м ² 469 м ²	производственное, административное, складское, бытовое и др.	аренда, продажа	электроснабжение, теплоснабжение, водоснабжение, водопотребление

насосной станции;				
- здание кислородно-распределительной станции;	234м ²			
- здание энерго-ремонтного участка;	112м ²			
- здание проходной;				
- здание гаража	182 м ²			
	-			
	58 м ²			
	600м ²			

Таблица 16

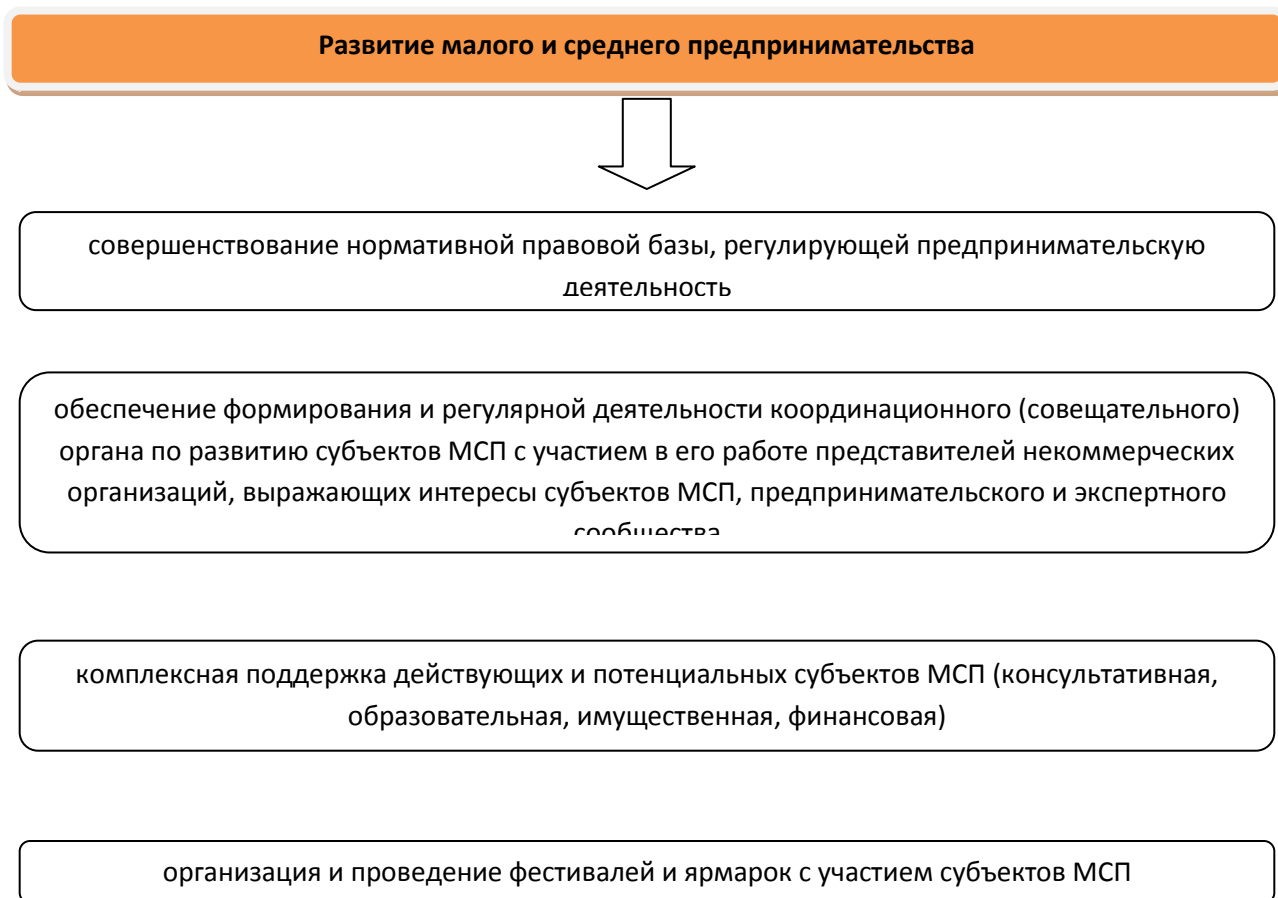
Перечень инвестиционных проектов,
реализуемых на территории Чебаркульского городского округа

№ п/п	Наименование проекта	Краткая характеристика проекта
1	Реконструкция медицинского центра санатория «Семейный утес»	срок реализации проекта – 2019 год; инвесторы проекта – ООО «Эстейт», собственные средства; общий объем инвестиций – 37,4 млн. руб.
2	Реконструкция общежития санатория «Семейный утес»	срок реализации проекта – 2019 год; инвестор проекта – ООО «Эстейт», собственные средства; общий объем инвестиций – 37,4 млн. руб.
3	Расширение творожного цеха ОАО «Чебаркульский молочный завод»	срок реализации проекта – 2019 год; инвестор проекта – ОАО «Чебаркульский молочный завод»; собственные средства; общий объем инвестиций – 178,1 млн. руб.

4	Реконструкция приемно-аппаратного отделения ОАО «Чебаркульский молочный завод»	срок реализации проекта – 2020 год; инвестор проекта – ОАО «Чебаркульский молочный завод»; общий объем инвестиций – 547,0 млн. руб.
5	Реконструкция маслоцеха ОАО «Чебаркульский молочный завод»	срок реализации проекта – 2020 год; инвестор проекта – ОАО «Чебаркульский молочный завод»; общий объем инвестиций – 20,0 млн. руб.
6	Реализация 3-го этапа реконструкции аппаратного цеха ОАО «Чебаркульский молочный завод»	срок реализации проекта – 2020 год; инвестор проекта – ОАО «Чебаркульский молочный завод»; общий объем инвестиций – 215,5 млн. руб.
7	Реконструкция птичников по производству яиц ООО «Чебаркульская птица»	срок реализации проекта – 2020 год; инвестор проекта – ООО «Чебаркульская птица»; общий объем инвестиций – 41,0 млн. руб.
8	Установка автоматизированной системы пожаротушения ТД «Алиса»	срок реализации проекта – 2019 год; инвестор проекта – ИП Голышев Д.Ю.; собственные средства; общий объем инвестиций – 4,3 млн. руб.
9	Реконструкция спального корпуса №6 санатория «Еловое»	срок реализации проекта – 2019 год; инвестор проекта – ООО «ДСК №1» собственные средства; общий объем инвестиций – 32,3 млн. руб.
10	Реконструкция павильона оздоровительной медицины и перехода санатория «Еловое»	срок реализации проекта – 2019 год; инвестор проекта – ООО «ДСК №1»; собственные средства; общий объем инвестиций – 9,2 млн. руб.

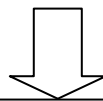
Для решения поставленной в стратегическом приоритете «Экономическое развитие» задачи «Развитие малого и среднего предпринимательства» необходима реализация мероприятий, отраженных на схеме 14.

Схема 14



Для решения поставленной в стратегическом приоритете «Экономическое развитие» задачи «Внедрение современных цифровых технологий в экономику городского округа для повышения ее эффективности» необходима реализация мероприятий, отраженных на схеме 15.

Внедрение современных цифровых технологий в экономику городского округа для повышения ее эффективности



Внедрение цифровых платформ работы с данными для обеспечения потребностей граждан, субъектов предпринимательства, органов местного самоуправления городского округа в использовании преимущественно отечественного программного обеспечения (модернизация ИКТ – инфраструктуры для предоставления доступных, безопасных и экономически эффективных государственных и муниципальных услуг, по хранению и обработке данных, обеспечение широкополосного доступа к информационно-телекоммуникационной сети «Интернет» социально значимых объектов, расположенных на территории городского округа (государственных и муниципальных образовательных организаций, реализующих программы общего образования, среднего профессионального образования, медицинских организаций, а также органов местного самоуправления)

Развитие муниципального управления

Оказание содействия организациям информационных технологий в развитии экономики городского округа

Декомпозиция дерева стратегического приоритета Чебаркульского городского округа в области развития муниципального управления включает стратегическую цель «Совершенствование системы муниципального управления в Чебаркульском городском округе для повышения ее эффективности и уровня удовлетворенности населения деятельностью органов местного самоуправления» и задачи, которые необходимо реализовать к 2035 году (Схема 16).

3. Развитие муниципального управления

Цель:

совершенствование системы муниципального управления в Чебаркульском городском округе для



Модернизация системы муниципального управления, в том числе с учетом новых требований и возможностей цифровой экономики



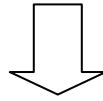
Создание партнерской модели взаимодействия государства, субъектов предпринимательской деятельности, эффективное взаимодействие с гражданами



Повышение эффективного управления, распоряжения и использования муниципальным имуществом городского округа, позволяющее максимизировать пополнение доходной части бюджета

Для решения задачи «Модернизация системы муниципального управления, в том числе с учетом новых требований и возможностей цифровой экономики» необходима реализация мероприятий, отраженных на схеме 17.

Модернизация системы муниципального управления, в том числе с учетом новых требований и возможностей цифровой экономики



внедрение новых компетенций и моделей принятия решений, формирование системы автоматизированной поддержки принятия решений

повышение престижа муниципальной службы, смена фокуса в вопросе компетенций муниципальных служащих, развитие их управленческого и личностно-профессионального потенциала

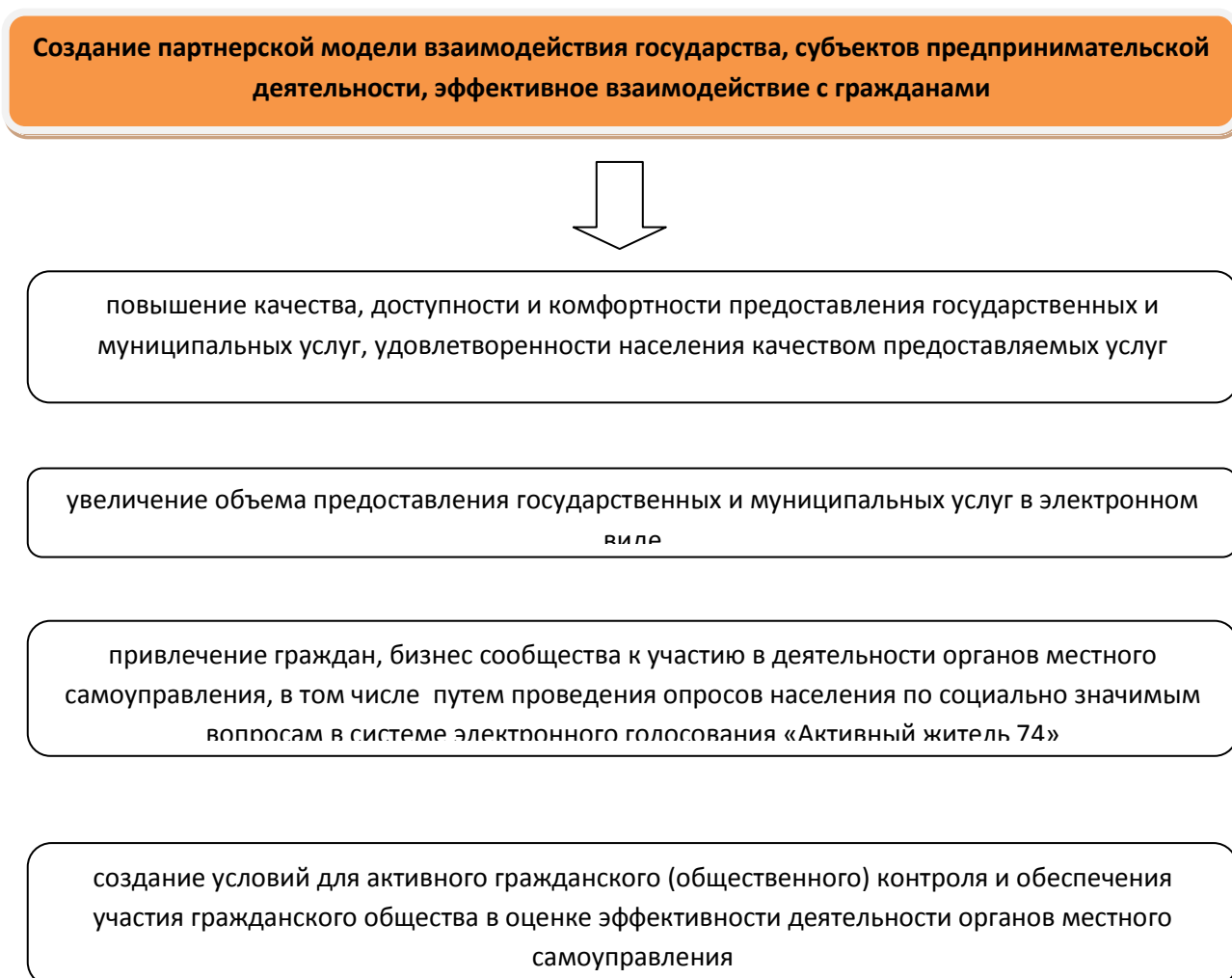
повышение доверия к органам местного самоуправления через создание единой прозрачной информационной среды, минимизирующей коррупционные риски в их деятельности

совершенствование процедур осуществления закупок товаров, работ, услуг для обеспечения муниципальных нужд, обеспечение гласности и

внедрение современных информационных технологий для автоматизации процесса правовой экспертизы муниципальных нормативных правовых актов

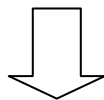
Для решения задачи «Создание партнерской модели взаимодействия государства, субъектов предпринимательской деятельности, эффективное взаимодействие с гражданами» необходима реализация мероприятий, отраженных на схеме 18.

Схема 18



Для решения задачи «Повышение эффективного управления, распоряжения и использования муниципальным имуществом городского округа, позволяющее максимизировать пополнение доходной части бюджета» необходима реализация мероприятий, отраженных на [схеме 19](#).

Повышение эффективного управления, распоряжения и использования муниципальным имуществом городского округа, позволяющее максимизировать пополнение доходной части бюджета



проведение мероприятий по эффективному управлению муниципальной собственностью, в том числе по увеличению количества имущества, сданного в аренду на основании проведенных конкурентных процедур

проведение мероприятий по увеличению неналоговых поступлений в бюджет городского округа за счет:

- 1) увеличения доходов от реализации имущества и земельных участков, находящихся в муниципальной собственности;

оформление бесхозяйного имущества в муниципальную собственность городского округа

содержание объектов муниципальной собственности

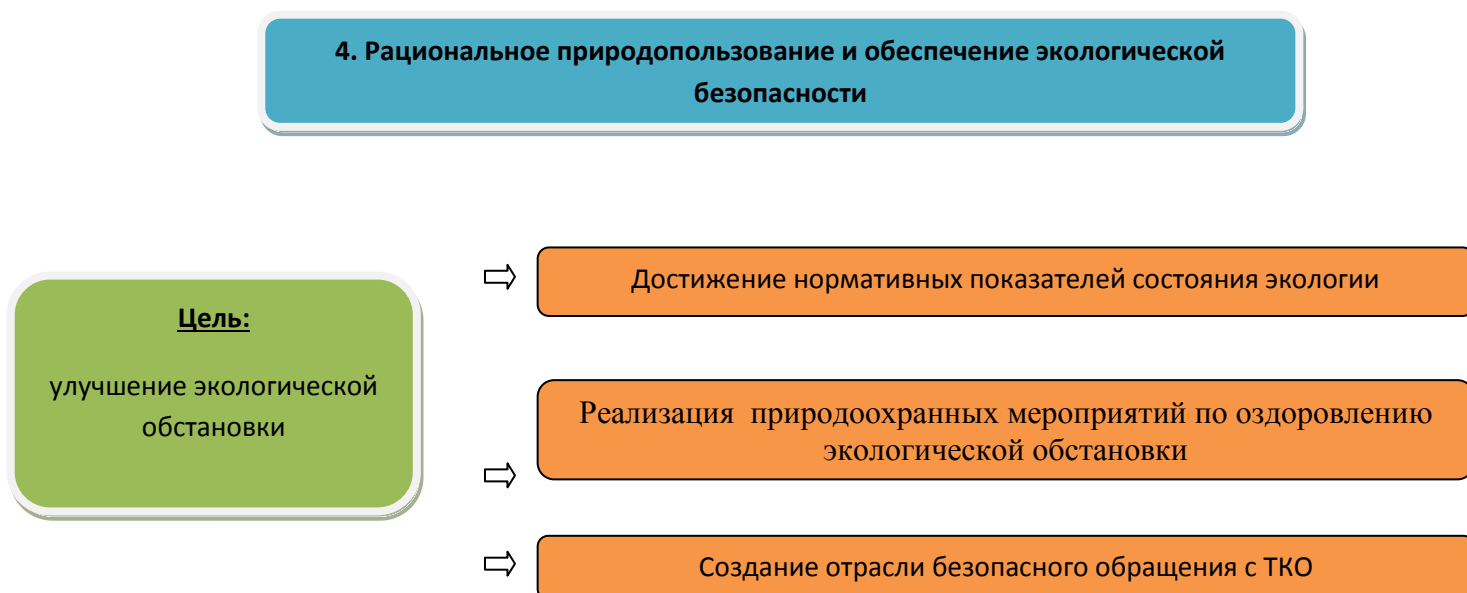
организация работы по межеванию учтенных и вновь выявленных муниципальных земельных участков, а так же постановка их на кадастровый учет

организация и проведение работы по выявлению неучтенных земельных участков на территории городского округа и осуществление регистрации права муниципальной собственности

активизация и повышение эффективности работы, направленной на взыскание в пользу бюджета городского округа задолженности с арендаторов имущества и земельных участков, находящихся в муниципальной собственности

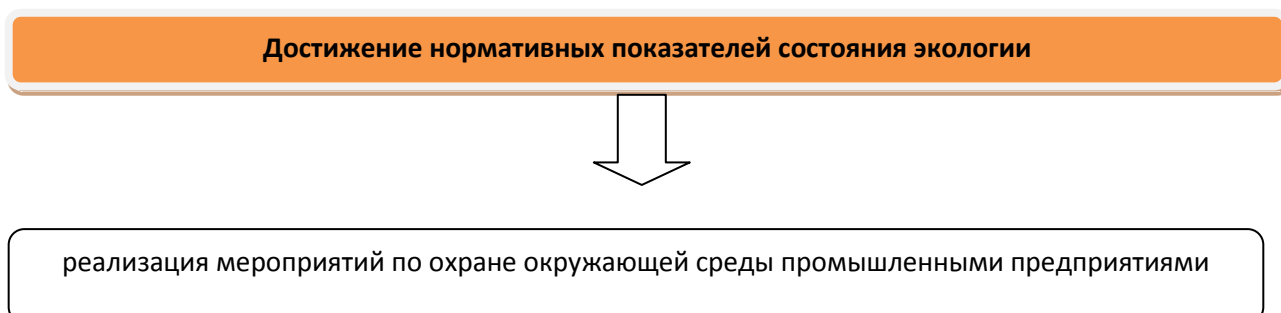
Декомпозиция дерева стратегического приоритета Чебаркульского городского округа в области рационального природопользования и обеспечения экологической безопасности включает цель «Улучшение экологической обстановки» и задачи, которые необходимо реализовать к 2035 году (Схема 20):

Схема 20



Для решения задачи «Достижение нормативных показателей состояния экологии» необходима реализация мероприятий, отраженных на схеме 21.

Схема 21



экологическое просвещение, формирование экологической культуры в городском округе

снижение загрязнения водных объектов, используемых для целей питьевого водоснабжения:

- определение и закрепление на местности границ специальными информационными знаками водоохраной зоны и прибрежной защитной полосы озера Чебаркуль;
- очистка водоохраной зоны озер от мусора в неорганизованных местах отдыха населения;
- очистка протоки озера Чебаркуль и родника от ила, мусора, деревьев и веток;
- изготовление карты промера глубин озера Чебаркуль для очистки дна;

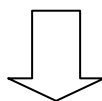
развитие (строительство, реконструкция и модернизация) действующих сетей и сооружений систем водоотведения и очистки сточных вод

создание лесопаркового зеленого пояса вокруг города Чебаркуля

Для решения задачи «Реализация природоохранных мероприятий по оздоровлению экологической обстановки на территории Чебаркульского городского округа» необходима реализация мероприятий, отраженных на схеме 22.

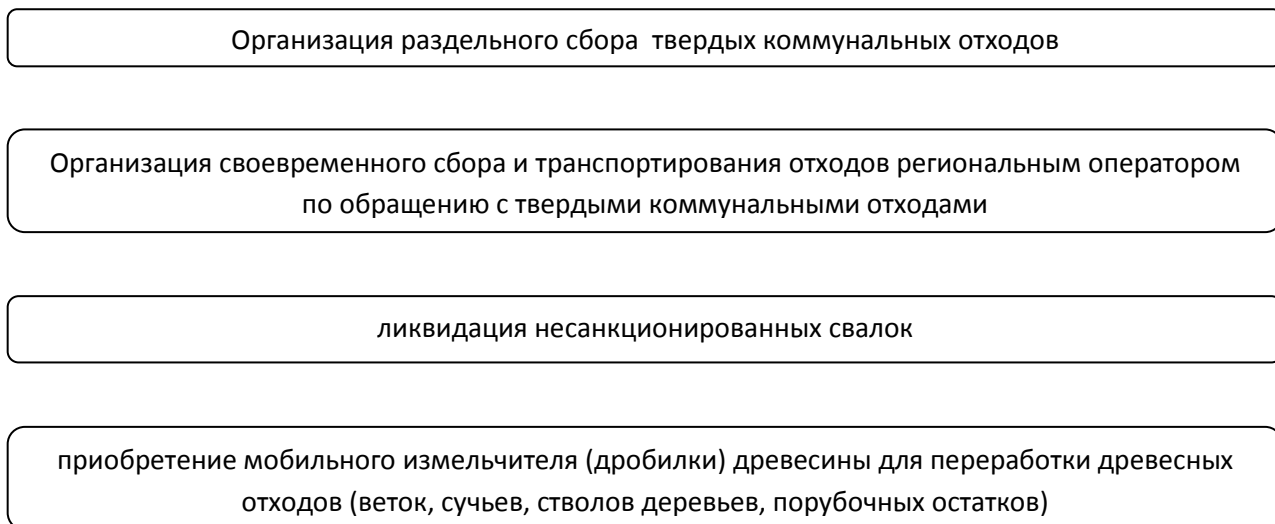
Схема 22

Реализация природоохранных мероприятий по оздоровлению экологической обстановки на территории Чебаркульского городского округа



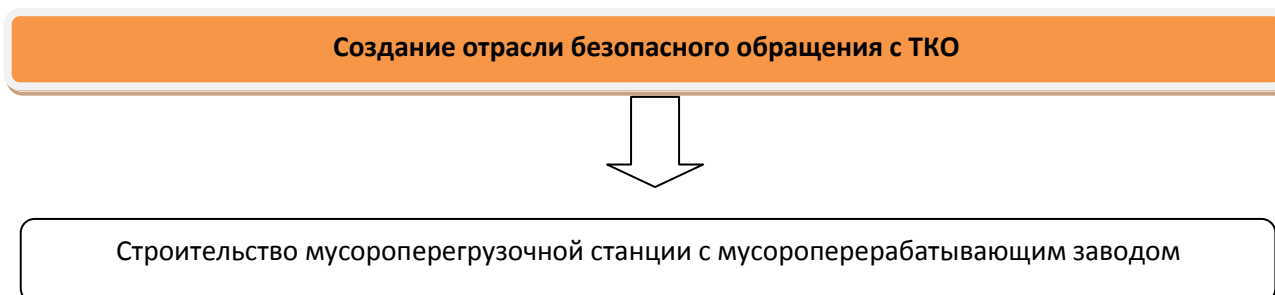
Обустройство мест (площадок) накопления твердых коммунальных отходов, в том числе в индустриальном жилом фонде

Укомплектованность мест (площадок) накопления контейнерами для сбора твердых коммунальных отходов контейнерами и бункерами - накопителями для сбора крупногабаритных отходов



Для решения задачи «Создание отрасли безопасного обращения с ТКО» необходима реализация мероприятий, отраженных на схеме 23.

Схема 23

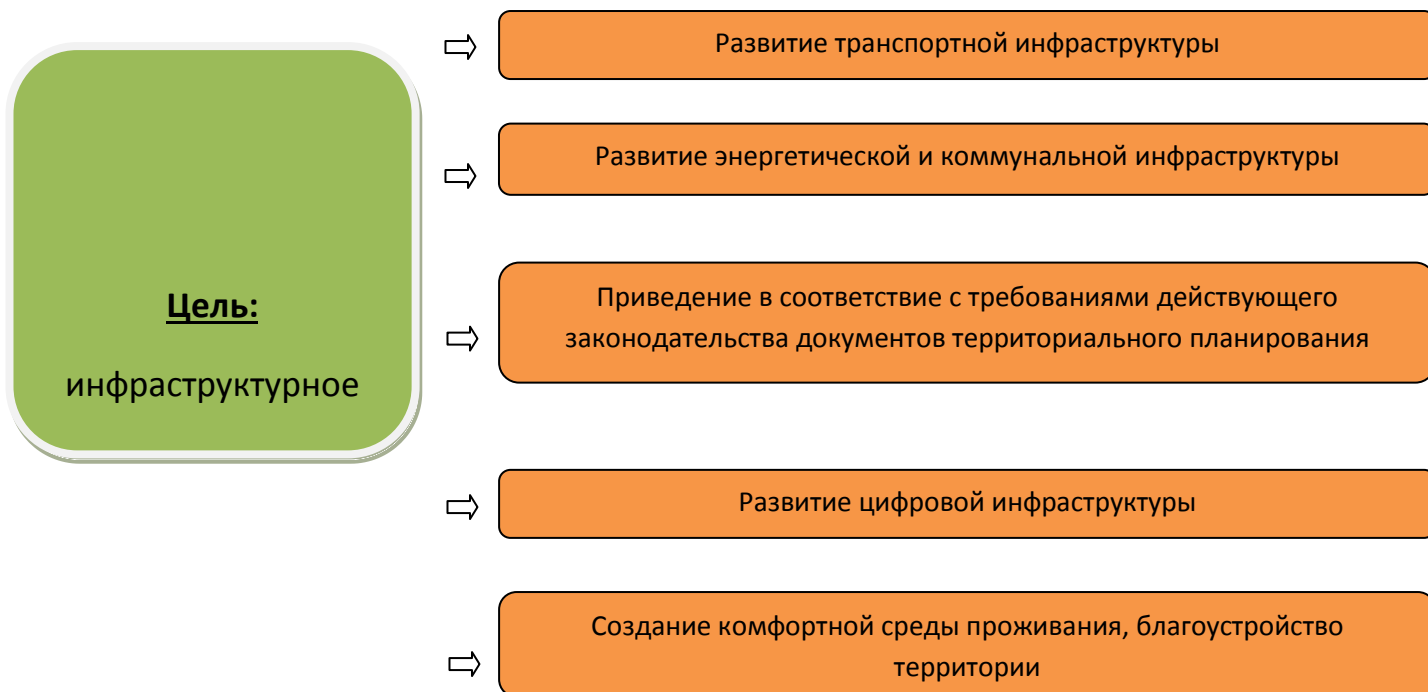


Пространственное развитие

Декомпозиция дерева стратегического приоритета Чебаркульского городского округа в области пространственного развития включает цель «Инфраструктурное развитие» и задачи, которые необходимо реализовать к 2035 году

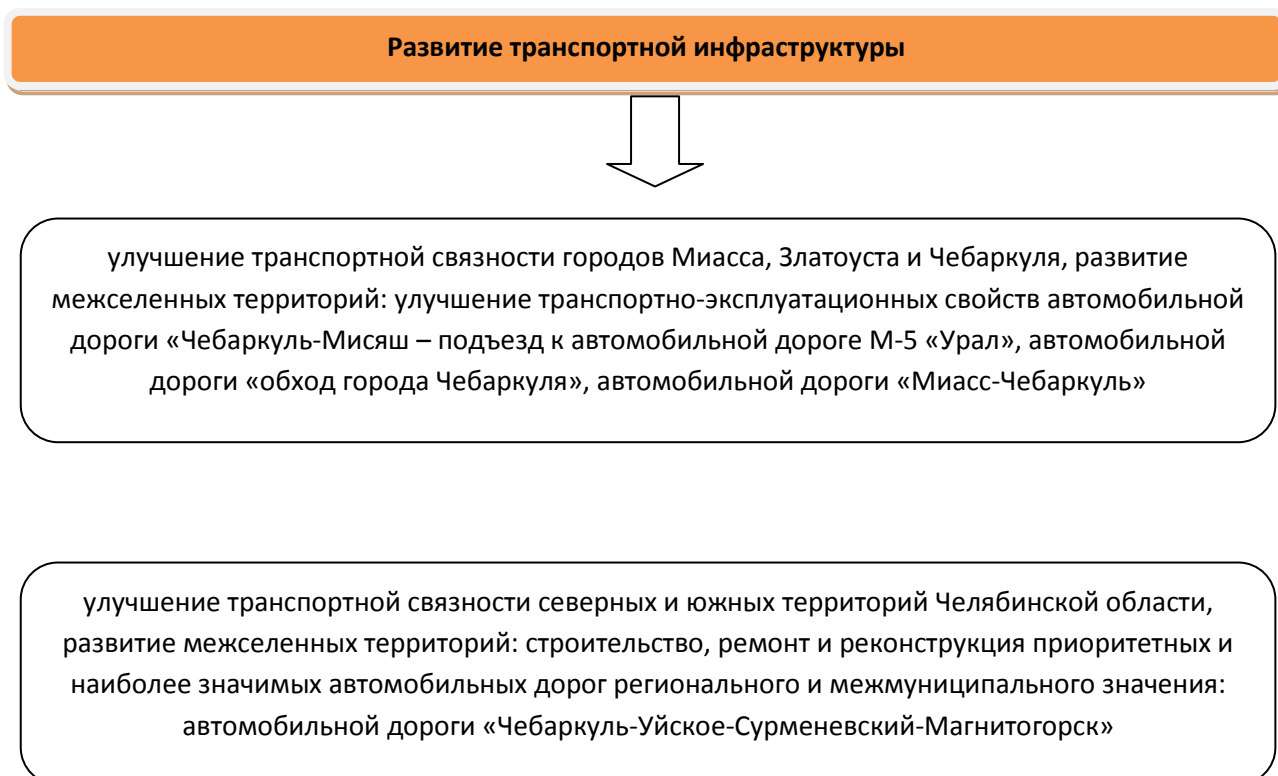
Схема 24

4. Пространственное развитие



Для решения задачи «Развитие транспортной инфраструктуры» необходима реализация мероприятий, отраженных на схеме 25.

Схема 25



Развитие городской транспортной инфраструктуры, планомерная рационализация транспортных потоков в городском округе:

- капитальный ремонт и ремонт автомобильных дорог общего пользования местного значения;

Таблица 17

План мероприятий по развитию транспортной инфраструктуры городского округа

№ п/п	Наименование мероприятия	Сроки реализации
1	Строительство (продление) магистральной улицы общегородского значения ул. Мира, протяженностью 4,19 км I этап	2019 г.
2	Строительство (продление) магистральной улицы районного значения ул. Карпенко, протяженностью 1,49 км	2019 г.
3	Разработка ПСД на строительство (продление) магистральной улицы общегородского значения ул. Проектная 4, протяженностью 1,38 км	2019 г.
4	Строительство (продление) магистральной улицы общегородского значения ул. Мира, протяженностью 4,19 км II этап	2020 г.
5	Строительство (продление) магистральной улицы общегородского значения ул. Проектная 4, протяженностью 1,38 км	2020 г.
6	Разработка ПСД на строительство магистральной улицы районного значения ул. Проектная 2, протяженностью 1,23 км	2020 г.
7	Разработка ПСД на строительство магистральной улицы общегородского значения ул. Проектная 1, протяженностью 3,81 км	2021 г.
8	Строительство магистральной улицы районного значения ул. Проектная 2, протяженностью 1,23 км	2021 г.
9	Строительство магистральной улицы общегородского значения ул. Проектная 1, протяженностью 3,81 км (I этап)	2022 г.
10	Разработка ПСД на реконструкцию (укладка усовершенствованного покрытия) внешней автомобильной дороги Миасс-Чебаркуль, протяженностью 7,0 км	2022 г.
11	Строительство магистральной улицы общегородского значения ул. Проектная 1, протяженностью 3,81 км (II этап)	2023

12	Разработка ПСД на строительство магистральной улицы районного значения ул. Проектная 3, протяженностью 2,69 км	2023 г.
13	Реконструкция (укладка усовершенствованного покрытия) внешней автомобильной дороги Миасс-Чебаркуль, протяженностью 7,0 км (I этап)	2023 г.
14	Разработка ПСД на строительство магистральной улицы районного значения - автодорога на базы отдыха, протяженностью 5,11 км	2024 г.
15	Строительство магистральной улицы районного значения ул. Проектная 3, протяженностью 2,69 км	2024 г.
16	Реконструкция (укладка усовершенствованного покрытия) внешней автомобильной дороги Миасс-Чебаркуль, протяженностью 7,0 км (II этап)	2024 г.
17	Строительство магистральной улицы районного значения - автодорога на базы отдыха, протяженностью 5,11 км (I этап)	2025 г.
18	Реконструкция (укладка усовершенствованного покрытия) внешней автомобильной дороги Миасс-Чебаркуль, протяженностью 7,0 км (III этап)	2025 г.
19	Разработка ПСД на реконструкцию (укладка усовершенствованного покрытия) внешней автомобильной дороги Еловое-Кисегач, протяженностью 1,9 км	2025 г.
20	Реконструкция (укладка усовершенствованного покрытия) основных улиц в жилой застройке, протяженностью 5,97 км	2025 г.
21	Разработка ПСД на строительство многоэтажного гаража на 500 мест, площадью 0,15 га (I этап)	2026 г.
22	Строительство магистральной улицы районного значения - автодорога на базы отдыха, протяженностью 5,11 км (II этап)	2026 г.
23	Реконструкцию (укладка усовершенствованного покрытия) внешней автомобильной дороги Еловое-Кисегач, протяженностью 1,9 км	2026 г.
24	Разработка ПСД на реконструкцию дорожного полотна главной улицы Ленина	2027 г.
25	Строительство многоэтажного гаража на 500 мест, площадью 0,15 га (I этап)	2027 г.
26	Строительство магистральной улицы районного значения - автодорога на базы отдыха, протяженностью 5,11 км (III этап)	2027 г.
27	Реконструкция (укладка усовершенствованного покрытия) главной улицы Ленина	2028 г.
28	Строительство многоэтажного гаража на 500 мест, площадью 0,15 га (I этап)	2028 г.
29	Реконструкция (укладка усовершенствованного покрытия) главной улицы Ленина	2029 г.

30	Разработка ПСД на строительство многоэтажного гаража на 500 мест, площадью 0,15 га (II этап)	2029 г.
31	Строительство многоэтажного гаража на 500 мест, площадью 0,15 га (II этап)	2030 г.

Для решения задачи «Развитие энергетической и коммунальной инфраструктуры» необходима реализация мероприятий, отраженных на схеме 26.

Схема 26



План мероприятий по газификации жилищного фонда городского округа

№ п/п	Наименование мероприятия	Сроки реализации
1	Мероприятия по проектированию и строительству газопровода высокого давления:	
1.1	проектирование и строительство от ПГБ ул. Мичурина до ПГБ ул. 1 Мая	2022 г.
1.2	проектирование и строительство от ГРС ул. Больничная	2023-2025 гг.
2	Мероприятия по строительству газопровода низкого давления:	
2.1	строительство газопровода пос. Елагино	2021-2030г.
2.2	строительство газопровода Южный 1 очередь, 2 очередь	2021-2030 гг.
3	Мероприятия по проектированию газопровода пос. Северный	2025 г.

Таблица 19

План мероприятий по строительству, реконструкции (модернизации) и капитальному ремонту объектов коммунальной инфраструктуры (теплоснабжения, водоснабжения и водоотведения) городского округа

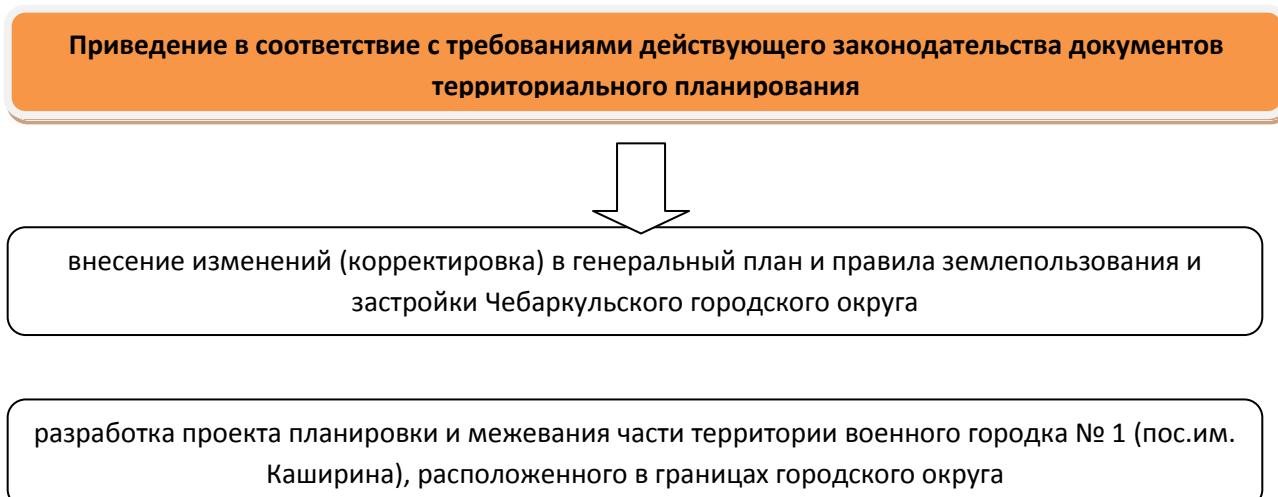
№ п/п	Наименование мероприятия	Сроки реализации
1	Теплоснабжение:	
1.1	перевод угольных котельных в пос. Мисяш, санаторий «Каменный цветок» на природный газ	2020-2025 гг.
1.2	ремонт, выявление аварийных участков тепловых сетей	2020-2035 гг.
1.3	строительство новой газовой котельной в микрорайоне 4	2021-2023 гг.
2	Водоснабжение:	
2.1	строительство газовой котельной на водозаборе	2020-2021 гг.
2.2	строительство новой блочно-модульной станции водоподготовки, совмещенной с насосной станцией 2-го подъема расчетной производительностью не менее 150 м ³ /сут	2022-2024 гг.
2.3	Проектирование и строительство централизованного водоснабжения мкр. Южный	2023-2028 гг.
2.4	установка двух резервуаров для хранения регулирующего запаса чистой питьевой воды (заводской готовности) объемом не менее 50 м ³ каждый	2025-2030 гг.
3	Водоотведение и очистка сточных вод:	

3.1	модернизация устаревшего оборудования КНС-1 (механические грабли и дробилки)	2021 г.
3.2	устройство санитарной колонны для поглощения аварийных выбросов хлора на действующих очистных сооружениях	2021-2025 г.
3.3	проектирование и строительство ограждения территории действующих очистных сооружений канализации	2021-2022 г.
3.4	капитальный ремонт с заменой труб на ПНД напорного коллектора (2 нитка) от ОАО "Уралкуз" до ОСК	2022 г.
3.6	паспортизация КНС	2020 г.
3.7	паспортизация канализационных сетей	2020 г.
3.8	выкуп ОСК ООО «Евродвор»	2020 г.
3.9	выполнение технического обследования системы водоотведения, в том числе теледиагностика состояния магистральных самотечных коллекторов и толщинометрия напорных коллекторов и формирование технических отчетов по каждому участку	2020-2035 гг.
3.10	капитальный ремонт аварийных участков канализационных коллекторов на основе данных технического обследования	2024-2035 гг.
3.11	внедрение автоматизированной системы управления системой водоотведения, 1-й этап (КНС №1, КНС №2, ОСК)	2020-2022 гг.
3.12	модернизация устаревшего оборудования КНС-2 (механические грабли и дробилки)	2022-2023 гг.
3.13	проектирование и строительство канализации ОТБ	2020-2023 гг.
3.14	модернизация устаревшего оборудования КНС-3,4,5,6,7,8	2023-2025 гг.
3.15	проектирование и строительство централизованного водоотведения мкр. Южный, в том числе реконструкция главного напорного коллектора от КНС-7 до ОСК, строительство двух КНС	2023-2028 гг.
3.16	проектирование и строительство централизованного водоотведения по ул. Энергетиков, ул. Маяковского, ул. Бажова, ул. Инкубаторная, ул. Березовая	2023-2028 гг.
3.17	проектирование и строительство централизованного водоотведения по ул. Комсомольская, ул. Южная, ул. Садовая	2023-2028 гг.
3.18	строительство 4 очереди очистных сооружений производительностью 20 тыс. м ³ /сутки	2021-2030 гг.
3.19	внедрение автоматизированной системы управления системой водоотведения, 2-й этап (остальные КНС, включая планируемые)	2026-2030 гг.
3.21	проектирование и строительство централизованного водоотведения в прибрежной зоне г. Чебаркуль (ул. Труда, ул. Пушкина, ул. Карла Маркса, ул. Береговая, ул. Попова, ул. Колхозная, ул. Больничная, ул. Чкалова, ул.	2030-2035 гг.

	Свердлова), в том числе строительство двух КНС	
3.22	строительство локальных очистных сооружений ОАО «Чебаркульский молочный завод»	2022-2025 гг.
3.23	проектирование и строительство централизованного водоотведения мкр. Куйбышевский (ул. Куйбышева, ул. Уральская, ул. Фрунзе и др.)	2020-2035 гг.
3.24	модернизация напорного коллектора от КНС-8 до колодца гасителя по ул. Мира	2023-2025 гг.
4	Электроснабжение:	
4.1	Электроснабжение потребителей в IV микрорайоне *	2020-2025 гг.
4.2	Электроснабжение потребителей в III микрорайоне	2020-2030 гг.
4.3	Электроснабжение потребителей в пос. Южный*	2020-2021 гг.
4.4	Проектирование и монтаж ЛЭП от п/ст. Курортная до ЦРП-4	2020-2025 гг.
4.5	Проектирование и монтаж подстанции КТПН 250-10/0,4	2020-2025 гг.
4.6	Монтаж 2х КЛ-6кВ маркой ААШВ 3х240 с п.ст 110/6кВ "Гранит" II с.ш. яч №35 до РУ-6кВ до ЦРП-3 яч №3 L=1120м	2020-2025гг.
4.7	Реконструкция сетей электроснабжения пос. Куйбышева	2026-2030 гг.
4.8	Замена существующих эл.светильников на энергосберегающие	2022-2035 гг.

Для решения задачи «Приведение в соответствие с требованиями действующего законодательства документов территориального планирования» необходима реализация мероприятий, отраженных на схеме 26.

Схема 26



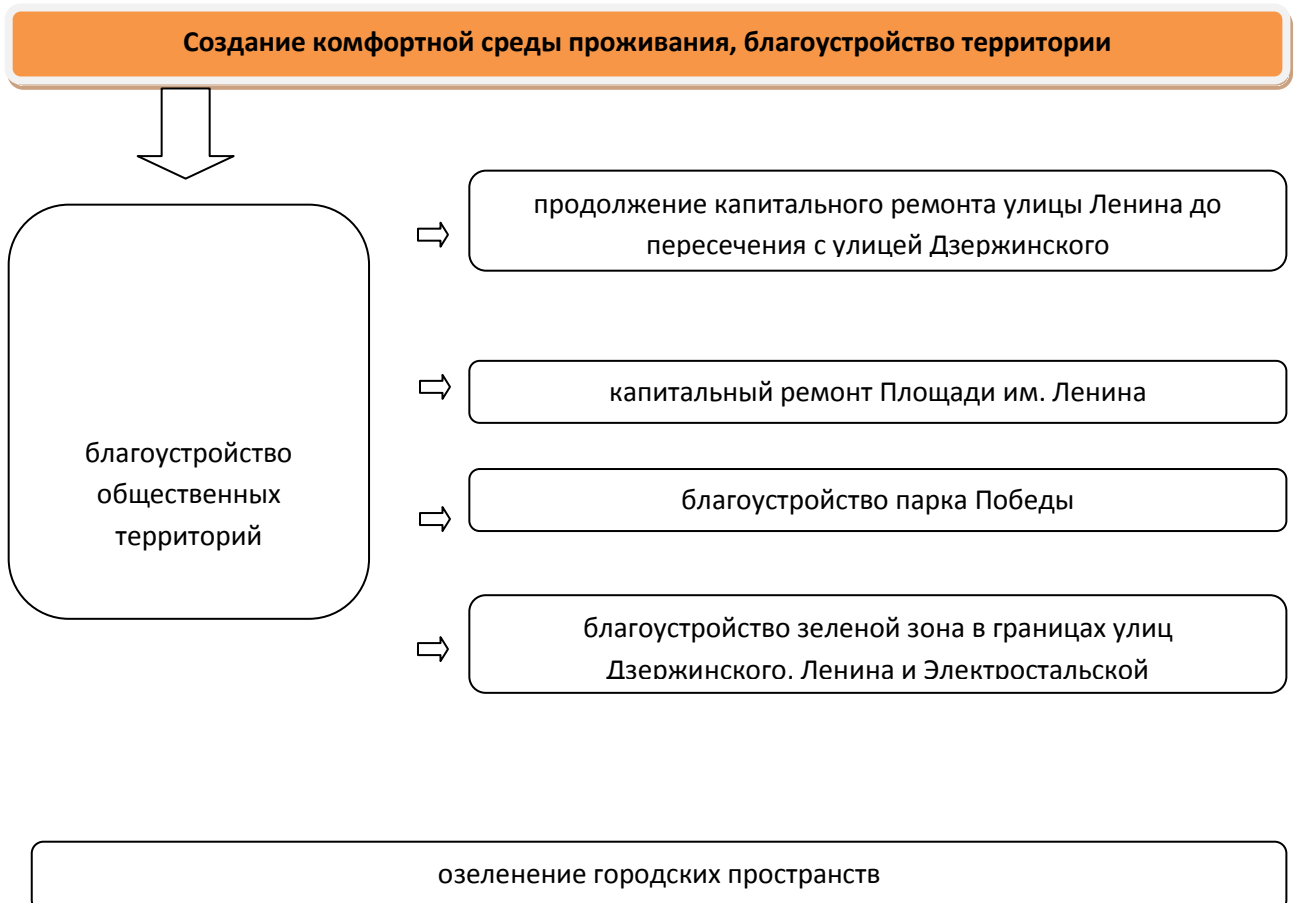
Для решения задачи «Развитие цифровой инфраструктуры» необходима реализация мероприятий, отраженных на схеме 27.

Схема 27



Для решения задачи «Содержание комфортной среды проживания, благоустройство территории» необходима реализация мероприятий, отраженных на схеме 28.

Схема 28



РАЗДЕЛ IV. СРОКИ И ЭТАПЫ РЕАЛИЗАЦИИ СТРАТЕГИИ, СЦЕНАРИИ СОЦИАЛЬНО-ЭКОНОМИЧЕСКОГО РАЗВИТИЯ, ПОКАЗАТЕЛИ ДОСТИЖЕНИЯ ЦЕЛЕЙ СОЦИАЛЬНОЭКОНОМИЧЕСКОГО РАЗВИТИЯ ЧЕБАРКУЛЬСКОГО ГОРОДСКОГО ОКУРГА

Стратегия реализуется в три этапа:

- 1 этап – 2020 – 2022 годы;
- 2 этап – 2023 – 2027 годы;
- 3 этап – 2028 – 2035 годы.

Разработка прогноза развития Чебаркульского городского округа предполагает формирование трех основных сценариев социально-экономического развития городского округа на долгосрочную перспективу.

Сценарии социально-экономического развития городского округа формируются для оценки различных вариантов развития города в зависимости от воздействия внешних и внутренних факторов, современных глобальных и региональных трендов в увязке со Стратегией социально-экономического развития Челябинской области до 2035 года, иными документами стратегического планирования регионального и федерального уровня. При этом учитываются цели и задачи долгосрочного развития Чебаркульского городского округа, внутренние условия развития и тенденции, выявленные по результатам социально-экономической диагностики городского округа.

В рамках разработки Стратегии рассматриваются три сценария социально-экономического развития городского округа до 2035 года:

- консервативный сценарий;
- базовый сценарий;
- целевой сценарий.

Перечисленные сценарии соответствуют сценариям, рассматриваемым в Прогнозе социально-экономического развития Российской Федерации на 2019 год и на плановый период 2020 и 2021 годов, в Стратегии социально-экономического развития Челябинской области до 2035 года, а также взаимосвязаны с Прогнозом социально-экономического развития Чебаркульского городского округа на период 2019-2024 годов.

Сравнительный анализ и балансировка оценки ресурсной обеспеченности и степени достижения ожидаемых результатов по разработанным сценариям являются обоснованием выбора базового сценария развития, который вошел в Стратегию социально-экономического развития Чебаркульского городского округа до 2035 года.

Сравнительный анализ сценариев социально-экономического развития Чебаркульского городского округа по основным социально-экономическим показателям развития показал, что сценарий №2 (базовый) демонстрирует существенные преимущества по улучшению социально-экономической ситуации по сравнению с консервативным сценарием, а также обеспечивает большую вероятность реализации стратегических приоритетов развития и меньшую зависимость от внешних факторов по сравнению с целевым сценарием.

Одним из основных критериев выбора базового сценария развития (то есть сценария, принятого в Стратегии за основной, наиболее вероятный и в большей степени соответствующий целям и задачам развития) является наибольшая вероятность реализации стратегических целей (приоритетов) экономического, социального, культурного, пространственного (градостроительного), экологического и иного развития и реальность достижения запланированных значений макроэкономических показателей развития Чебаркульского городского округа.

Таким образом, в качестве основного сценария социально-экономического развития Чебаркульского городского округа принят базовый сценарий.

Ожидаемыми результатами реализации Стратегии социально-экономического развития Чебаркульского городского округа является улучшение качества жизни населения, которое предполагает высокий уровень развития инфраструктуры (транспортной, связи, коммунальной), социальной сферы (здравоохранения, образования, культуры, спорта, жилья), развитие экономики и обеспечение ее стабильного роста.

Целевые индикаторы приняты с учетом значений целевых показателей базового сценария социально-экономического развития Чебаркульского городского округа.

Целевые показатели (индикаторы) социально-экономического развития отражают степень достижения конечного результата по каждой долгосрочной цели и задаче, и их целевые значения, установленные на конец каждого года реализации Стратегии, приведены в **Таблице 20**.

	человек										
№ n/n	Целевой индикатор	2018 год	2019 год	1 этап			2 этап				
		факт	оценка	2020 год	2021 год	2022 год	2023 год	2024 год	2025 год	2026 год	2027 год
				прогноз			прогноз				
Задача 7. Повышение обеспеченности населения качественным жильем											
1.7.1	Общая площадь жилых помещений, приходящая в среднем на одного жителя, кв. м/человека	24,2	24,1	24,1	24,2	24,3	24,4	24,4	24,7	24,9	25,2
Задача 8. Обеспечение безопасности жизнедеятельности											
1.8.1	Уровень преступности на 1000 жителей, единиц	16,8	17,7	17,4	17,2	16,9	16,7	16,5	16,4	16,3	16,2
Стратегический приоритет 2. Экономическое развитие											
Цель: Развитие отраслей экономики как постоянного места работы жителей											
2.1	Индекс физического объема инвестиций в основной капитал, процент	88,1	108,8	98,2	100,4	102,4	102,6	102,9	102,5	101,7	101,1
2.2	Численность официально зарегистрированных безработных, человек	273	309	309	302	302	302	295	288	281	275
2.3	Среднемесячная заработная плата, рублей	27104,75	30016,56	31803,33	34046,17	36447,09	38967,10	41715,14	43186,06	44708,84	46285,32
Задача 1. Развитие отраслей экономики											
2.1.1	Объем отгруженных товаров собственного производства, выполненных работ и услуг собственными силами, по видам деятельности, относящимся к промышленному производству, млн. рублей	19872,8	20551,0	20694,8	22143,5	22962,8	23215,4	23679,7	24723,0	25787,0	26922,0
Задача 2. Формирование благоприятного инвестиционного климата											
2.2.1	Объем инвестиций в основной капитал по крупным и средним организациям, млн. рублей	248,5	284,1	290,0	303,0	323,0	345,0	370,0	381,7	404,8	426,5
Задача 3. Развитие малого и среднего предпринимательства											
2.3.1	Доля среднесписочной численности работников (без внешних совместителей) малых и средних предприятий в среднесписочной численности работников (без внешних совместителей) всех предприятий и	16,06	16,13	15,84	15,83	15,71	15,61	15,51	15,60	15,69	15,78

	организаций, процентов										
№ n/n	Целевой индикатор	2018 год	2019 год	1 этап			2 этап				
				2020 год	2021 год	2022 год	2023 год	2024 год	2025 год	2026 год	2027 год
		факт	оценка	прогноз			прогноз				
2.3.2	Число субъектов малого и среднего предпринимательства, единиц	1232	1173	1174	1177	1176	1178	1180	1181	1183	1185

Стратегический приоритет 3. Развитие муниципального управления

Цель: Совершенствование системы муниципального управления в Чебаркульском городском округе для повышения ее эффективности и уровня удовлетворенности населения деятельностью органов местного самоуправления

3.1	Средняя удовлетворенность населения эффективностью деятельности органов местного самоуправления, унитарных предприятий и учреждений, процент от общего числа опрошенных	39,8	40,0	45,0	50,0	52,0	52,0	53,0	53,0	54,0	54,0
-----	---	------	------	------	------	------	------	------	------	------	------

Задача 1. Модернизация системы муниципального управления, в том числе с учетом новых требований и возможностей цифровой экономики

3.1.1	Число респондентов, принявших участие в опросе населения по оценке эффективности деятельности руководителей органов местного самоуправления, унитарных предприятий и учреждений, человек	174	600	700	800	820	840	860	880	900	920
-------	--	-----	-----	-----	-----	-----	-----	-----	-----	-----	-----

Задача 2. Создание партнерской модели взаимодействия государства, субъектов предпринимательской деятельности, эффективное взаимодействие с гражданами

3.2.1	Удовлетворенность населения качеством предоставления государственных и муниципальных услуг, процент от общего числа опрошенных	97	97	не менее 90	не менее 90	не менее 90	не менее 90	не менее 90	не менее 90	не менее 90	не менее 90
-------	--	----	----	-------------	-------------	-------------	-------------	-------------	-------------	-------------	-------------

Задача 3. Повышение эффективности управления, распоряжения и использования муниципального имущества, позволяющее максимизировать пополнение доходной части бюджета

3.3.1	Доля неналоговых доходов от общей суммы доходов в бюджете городского округа, процент	9,7	8,6	7,0	7,1	7,1	7,2	7,2	7,3	7,3	7,4
-------	--	-----	-----	-----	-----	-----	-----	-----	-----	-----	-----

Стратегический приоритет 4. Рациональное природопользование и обеспечение экологической безопасности

Цель: Улучшение экологической обстановки

Задача 2. Реализация природоохранных мероприятий по оздоровлению экологической обстановки

4.2.1	Объем средств, направленных на охрану окружающей среды за счет всех бюджетных источников финансирования в расчете на 1 жителя, рублей	95,3	322,7	55,3	62,1	56,9	56,6	56,2	56,2	56,2	56,2
-------	---	------	-------	------	------	------	------	------	------	------	------

№ п/п	Целевой индикатор	2018 год	2019 год	1 этап			2 этап				
		факт	оценка	2020 год	2021 год	2022 год	2023 год	2024 год	2025 год	2026 год	2027 год
				прогноз			прогноз				
Стратегический приоритет 5. Пространственное развитие											
Цель: Инфраструктурное развитие											
5.1	Сальдо миграции, тыс. человек	0,70	0,64	0,61	0,58	0,59	0,59	0,59	0,60	0,60	0,61
Задача 1. Развитие транспортной инфраструктуры											
5.1.1	Доля протяженности автомобильных дорог общего пользования местного значения, не отвечающих нормативным требованиям, в общей протяженности автомобильных дорог общего пользования местного значения, процент	36,77	34,71	34,05	33,05	31,85	30,75	29,65	28,55	27,45	26,35
Задача 2. Развитие энергетической и коммунальной инфраструктуры											
	Износ систем коммунальной инфраструктуры, процент	55,2	55,2	55,0	54,8	54,8	54,7	54,7	54,6	54,5	54,4
Задача 3. Создание комфортной среды проживания, благоустройство территории											
5.3.1	Индекс городской среды, процент	-	146	147	147	148	148	149	149	150	151

Целевые показатели Стратегии социально-экономического развития Чебаркульского городского округа на период до 2035 года

№ п/п	Целевой индикатор	2018 год	2019 год	3 этап								
				2028 год	2029 год	2030 год	2031 год	2032 год	2033 год	2034 год	2035 год	
		факт	оценка	прогноз				прогноз				
Стратегический приоритет 1. Развитие человеческого капитала и социальной сферы												
Цель: Повышение качества жизни, инновационное развитие социальной сферы												
1.1	Среднегодовая численность постоянного населения, тыс. человек	40,70	41,30	42,70	42,70	42,70	42,70	42,70	42,70	42,70	42,70	
1.2	Сальдо естественного прироста населения, человек	-0,16	-0,07	-0,05	-0,03	-0,03	-0,03	-0,03	-0,03	0,00	0,02	0,04
Задача 1. Организация и обеспечение доступности качественного образования, соответствующего требованиям инновационного развития и современным потребностям общества												
1.1.1	Охват детей 1-7 лет дошкольным образованием, процент	91,9	92,4	96,1	96,2	96,3	96,7	96,9	96,9	96,4	95,9	
1.1.2	Доля численности обучающихся, занимающихся в 1 смену, процент	72,82	73,59	74,43	74,44	74,45	74,46	74,47	74,48	74,49	74,50	
Задача 2. Создание условий для повышения доступности и качества здравоохранения												
1.2.1	Коэффициент рождаемости, чел./1000 чел. населения	10,5	11,6	11,2	11,2	11,5	11,5	11,5	11,5	11,7	11,9	
1.2.2	Коэффициент смертности, чел./1000 чел. населения	14,2	13,37	12,41	12,18	12,18	12,18	12,18	11,71	11,48	11,24	
Задача 3. Создание условий для развития физической культуры и спорта												
1.3.1	Доля населения, систематически занимающегося физической культурой и спортом, процент	35	39	58	59	60	61	62	63	64	65	
Задача 4. Сохранение и развитие культурного и духовно-нравственного потенциала												
1.4.1	Количество посещений учреждений культуры, тыс. человек	94,358	96,246	109,421	109,421	109,421	109,421	109,421	109,421	109,421	109,421	
Задача 5. Обеспечение всестороннего развития и самореализации молодежи												

1.5.1	Количество молодежи, участвующей в мероприятиях в сфере молодежной политики, человек	1707	1715	2030	2050	2070	3000	3050	3150	3300	3500
Задача 6. Развитие эффективной системы социальной защиты населения											
1.6.1	Численность населения, получающего меры социальной поддержки, тыс. человек	11,5	11,5	11,6	11,6	11,7	11,7	11,7	11,7	11,7	11,7
№ n/n	Целевой индикатор	2018 год	2019 год	3 этап							
				2028 год	2029 год	2030 год	2031 год	2032 год	2033 год	2034 год	2035 год
		факт	оценка	прогноз				прогноз			
Задача 7. Повышение обеспеченности населения качественным жильем											
1.7.1	Общая площадь жилых помещений, приходящаяся в среднем на одного жителя, кв. м/человека	24,2	24,1	25,4	25,7	26,0	26,2	26,5	26,7	27,0	27,3
Задача 8. Обеспечение безопасности жизнедеятельности											
1.8.1	Уровень преступности на 1000 жителей, единиц	16,8	17,7	16,0	15,9	15,8	15,7	15,6	15,5	15,3	15,2
Стратегический приоритет 2. Экономическое развитие											
Цель: Развитие отраслей экономики как постоянного места работы жителей											
2.1	Индекс физического объема инвестиций в основной капитал, процент	88,1	108,8	100,5	100,5	100,5	98,7	98,1	97,5	96,9	96,3
2.2	Численность официально зарегистрированных безработных, человек	273	309	269	262	256	250	245	239	233	228
2.3	Среднемесячная заработная плата, рублей	27104,75	30016,56	47917,39	49607,01	51356,20	53167,07	55041,80	56982,63	58991,90	61072,01
Задача 1. Развитие отраслей экономики											
2.1.1	Объем отгруженных товаров собственного производства, выполненных работ и услуг собственными силами, по видам деятельности, относящимся к промышленному производству, млн. рублей	19872,8	20551,0	28108,0	29346,0	30639,0	31957,0	33333,0	34768,0	36264,0	37789,0
Задача 2. Формирование благоприятного инвестиционного климата											
2.2.1	Объем инвестиций в основной капитал по крупным и средним организациям, млн. рублей	248,5	284,1	446,6	467,7	489,3	502,8	513,4	520,6	524,6	525,4

Задача 3. Развитие малого и среднего предпринимательства											
2.3.1	Доля среднесписочной численности работников (без внешних совместителей) малых и средних предприятий в среднесписочной численности работников (без внешних совместителей) всех предприятий и организаций, процентов	16,06	16,13	15,87	15,97	16,06	16,15	16,24	16,34	16,43	16,53
№ n/n	Целевой индикатор	2018 год	2019 год	3 этап							
		факт	оценка	2028 год	2029 год	2030 год	2031 год	2032 год	2033 год	2034 год	2035 год
2.3.2	Число субъектов малого и среднего предпринимательства, единиц	1232	1172	1187	1189	1191	1192	1193	1194	1196	1198
Стратегический приоритет 3. Развитие муниципального управления											
Цель: Совершенствование системы муниципального управления в Чебаркульском городском округе для повышения ее эффективности и уровня удовлетворенности населения деятельностью органов местного самоуправления											
3.1	Средняя удовлетворенность населения эффективностью деятельности органов местного самоуправления, унитарных предприятий и учреждений, процент от общего числа опрошенных	39,8	40	55	55	56	56	57	57	58	58
Задача 1. Модернизация системы муниципального управления, в том числе с учетом новых требований и возможностей цифровой экономики											
3.1.1	Число респондентов, принявших участие в опросе населения эффективности деятельности руководителей органов местного самоуправления, унитарных предприятий и учреждений, человек	174	600	940	960	980	1000	1020	1040	1050	1080
Задача 2. Создание партнерской модели взаимодействия государства, субъектов предпринимательской деятельности, эффективное взаимодействие с гражданами											
3.2.1	Удовлетворенность населения качеством предоставления государственных и муниципальных услуг, процент от общего числа опрошенных	97	97	не менее 90	не менее 90	не менее 90	не менее 90	не менее 90	не менее 90	не менее 90	не менее 90
Задача 3. Повышение эффективности управления, распоряжения и использования муниципального имущества, позволяющее максимизировать пополнение доходной части бюджета											
3.3.1	Доля неналоговых доходов в общей сумме собственных доходов в бюджете городского округа, процент	9,7	8,6	7,4	7,5	7,5	7,6	7,6	7,7	7,7	7,8
Стратегический приоритет 4. Рациональное природопользование и обеспечение экологической безопасности											

Цель: Улучшение экологической обстановки											
Задача 2. Реализация природоохранных мероприятий по оздоровлению экологической обстановки											
4.2.1	Объем средств, направленных на охрану окружающей среды за счет всех бюджетных источников финансирования в расчете на 1 жителя, рублей	95,3	322,7	60,9	56,2	56,2	56,2	56,2	56,2	56,2	60,9
№ п/п	Целевой индикатор	2018 год	2019 год	3 этап							
				2028 год	2029 год	2030 год	2031 год	2032 год	2033 год	2034 год	2035 год
		факт	оценка	прогноз				прогноз			
Стратегический приоритет 5. Пространственное развитие											
Цель: Инфраструктурное развитие											
5.1	Сальдо миграции, тыс. человек	0,70	0,64	0,61	0,62	0,62	0,63	0,63	0,65	0,67	0,70
Задача 1. Развитие транспортной инфраструктуры											
5.1.1	Доля протяженности автомобильных дорог общего пользования местного значения, не отвечающих нормативным требованиям, в общей протяженности автомобильных дорог общего пользования местного значения, процент	36,77	34,71	25,25	24,15	23,05	21,95	20,85	19,75	18,65	17,55
Задача 2. Развитие энергетической и коммунальной инфраструктуры											
5.2.1	Износ систем коммунальной инфраструктуры, процент	55,2	55,2	54,4	54,3	54,2	54,1	54,0	54,0	53,9	53,7
Задача 3. Создание комфортной среды проживания, благоустройство территории											
5.3.1	Индекс городской среды, процент	-	146	151	151	152	152	153	153	154	154

РАЗДЕЛ V. ОЦЕНКА ФИНАНСОВЫХ РЕСУРСОВ, НЕОБХОДИМЫХ ДЛЯ РЕАЛИЗАЦИИ СТРАТЕГИИ

Реализация Стратегии потребует привлечения значительных финансовых ресурсов. Их источниками станут бюджетные (федеральный бюджет, областной бюджет, бюджет города) и внебюджетные средства (средства предприятий-инвесторов и другие источники).

Привлечение средств федерального бюджета для реализации Стратегии планируется осуществлять в соответствии с действующим порядком финансирования государственных программ Российской Федерации, федеральных целевых программ, федеральной адресной инвестиционной программы, правилами предоставления бюджетных ассигнований Инвестиционного фонда Российской Федерации, в пределах общего объема бюджетных ассигнований, утвержденного федеральным бюджетом на соответствующий год.

В Чебаркульском городском округе реализуется программно-целевой метод бюджетного планирования, на исполнение муниципальных программ направляется более 90 процентов от общей величины уточненных расходных обязательств бюджета (2018 год).

Достижение целей и задач Стратегии за счет средств бюджета Чебаркульского городского округа, а также за счет привлечения средств из вышестоящих бюджетов будет осуществляться в рамках реализации муниципальных программ. На период реализации Стратегии (начиная с 2020 года) в Чебаркульском городском округе запланирована реализация муниципальных программ с общим объемом финансирования свыше **1 155 млн. рублей в год (Таблица 21)**. Объем бюджетных средств на реализацию муниципальных программ будет ежегодно уточняться по итогам оценки эффективности реализации муниципальных программ, исходя из возможностей бюджетов всех уровней.

Таблица 21

Объем финансирования муниципальных программ Чебаркульского городского округа на 2020-2022 годы (уточненные сведения по состоянию на июнь 2019 года) тыс. рублей

№ п/п	Наименование муниципальной программы	2020г.	2021г.	2022г.
Стратегический приоритет 1. Развитие человеческого капитала и социальной сферы				
1	Медицинские кадры на территории Чебаркульского городского округа	400,0	100,0	100,0
2	Развитие образования в Чебаркульском городском округе	333313,2	288983,3	289539,6
3	Поддержка и развитие дошкольного образования в Чебаркульском городском округе	234050,8	385400,0	225589,9
4	О социальной поддержке населения муниципального образования Чебаркульский городской округ	173197,6	172815,9	174459,4

5	Крепкая семья	78123,3	79267,5	80951,1
6	Доступная среда	659,1	329,8	101,8
7	Поддержка социально ориентированных некоммерческих организаций Чебаркульского городского округа	1244,8	1098,0	1098,0
8	Развитие культуры в муниципальном образовании Чебаркульский городской округ	63019,6	50831,3	50860,0
9	Обеспечение доступным и комфортным жильем граждан Российской Федерации в Чебаркульском городском округе	1996,2	760,0	760,0
10	Обеспечение выполнения мероприятий в сфере предупреждения возникновения и развития чрезвычайных ситуаций в Чебаркульском городском округе	7822,9	7164,9	7164,9
11	Профилактика правонарушений на территории Чебаркульского городского округа	200,0	200,0	200,0
12	Профилактика безнадзорности и правонарушений несовершеннолетних Чебаркульского городского округа	0,0	0,0	0,0
13	Развитие физической культуры и спорта в муниципальном образовании Чебаркульский городской округ	81486,9	76378,8	51926,8
14	Молодежь Чебаркуля	264,0	279,0	172,0
15	Противодействие незаконному обороту и потреблению наркотиков и их прекурсоров	150,0	150,0	150,0
16	Профилактика экстремизма на территории Чебаркульского городского округа	20,0	0,0	0,0
17	Улучшение условий и охраны труда в бюджетных учреждениях Чебаркульского городского округа	0,0	0,0	0,0
Стратегический приоритет 2. Экономическое развитие				
18	Развитие малого и среднего предпринимательства в монопрофильном муниципальном образовании Чебаркульский городской округ Челябинской области	0,0	0,0	0,0
19	Создание условий для развития туризма на территории Чебаркульского городского округа	140,0	140,0	140,0
Стратегический приоритет 3. Развитие муниципального управления				
20	Управление муниципальными финансами и муниципальным долгом Чебаркульского городского округа	11192,6	11192,6	11192,6

21	Эффективное управление муниципальной собственностью Чебаркульского городского округа	17568,3	13440,0	12840,0
22	Предоставление государственных и муниципальных услуг на территории Чебаркульского городского округа	7840,0	7114,8	7114,8
Стратегический приоритет 4. Рациональное природопользование и обеспечение экологической безопасности				
23	Природоохранные мероприятия оздоровления экологической обстановки на территории МО Чебаркульский городской округ	800	800	800
Стратегический приоритет 5. Пространственное развитие				
24	Формирование современной городской среды на территории Чебаркульского городского округа	14598,4	1936,2	476,7
25	Благоустройство территории Чебаркульского городского округа	36503,2	27792,7	26874,7
26	Модернизация объектов коммунальной инфраструктуры	62530,0	38159,5	87908,4
27	Повышение безопасности дорожного движения и создание безопасных условий передвижения пешеходов в Чебаркульском городской округ	21214,7	8135,0	8135,0
28	Повышение энергетической эффективности экономики Чебаркульского городского округа и сокращение энергетических издержек в бюджетном секторе	2600,0	1000,0	1000,0
29	Разработка градостроительной документации Чебаркульского городского округа	4455,0	0,0	0,0
30	Поддержка садоводческих, огороднических и дачных некоммерческих объединений граждан, расположенных на территории Чебаркульского городского округа	150,0	150,0	150,0
	Всего:	1 155 540,6	1 173 619,3	1 039 705,7
	Доля программных расходов в общей сумме расходов бюджета	95	96	96

На основании того, что Стратегия разрабатывается как документ, встраиваемый в существующую систему документов стратегического планирования Чебаркульского городского округа, которая характеризуется наличием реализуемого взаимосвязанного комплекса государственных и муниципальных программ, направленных на развитие социальной сферы, инфраструктуры и экономики муниципального образования, улучшение уровня и качества жизни

населения, при разработке Стратегии учтен комплекс из 30 реализуемых на территории городского округа муниципальных программ на период с 2020 года (Таблица 21).

Цели муниципальных программ соответствуют основным приоритетам социально-экономического развития Российской Федерации и Челябинской области. Цели, задачи, мероприятия действующих муниципальных программ в целом соответствуют стратегическим направлениям, целям и задачам долгосрочного социально-экономического развития Чебаркульского городского округа, сформированным в Стратегии.

В соответствии с принципами преемственности и непрерывности стратегического планирования, План мероприятий по реализации Стратегии должен включать как уже реализуемые запланированные мероприятия муниципальных программ, так и мероприятия, предлагаемые к реализации. Подробный перечень мероприятий и инвестиционных проектов, включающий как утвержденные и согласованные мероприятия, так и новые мероприятия, и инвестиционные проекты, с привязкой к срокам и ответственным исполнителям будет представлен в **Плане мероприятий по реализации Стратегии**. Корректировка, мониторинг и контроль реализации Стратегии осуществляются в порядке, установленном муниципальными нормативными правовыми актами.

РАЗДЕЛ VI. ОЖИДАЕМЫЕ РЕЗУЛЬТАТЫ РЕАЛИЗАЦИИ СТРАТЕГИИ

Главным результатом реализации Стратегии является улучшение качества жизни населения, которое предполагает высокий уровень развития инфраструктуры (транспортной, связи, коммунальной), социальной сферы (здравоохранения, образования, культуры, спорта, жилищного фонда), развитие экономики и обеспечение ее сбалансированного и устойчивого роста.

На первом этапе (2020-2022 годы) будут получены результаты реализации мероприятий по благоустройству городской территории.

Будет продолжена реализация проектов по развитию социальной сферы (строительство и реконструкция учреждений образования, культуры, физической культуры и спорта, объектов инфраструктуры), обеспечивается устойчивость социально-экономического развития Чебаркульского городского округа.

На втором этапе (2023-2027 годы) основные усилия будут направлены на обеспечение экономического роста, улучшение демографической ситуации, получение отдачи от реализации стратегических проектов, повышение качества и комфорта жизни населения Чебаркульского городского округа.

К 2027 году ключевым результатом является обеспечение высоких стандартов качества городской среды на основе технологий «умного города» (подсистема «светлый город»: модернизация наружного освещения, замена на современное энергосберегающее светотехническое оборудование; «безопасный город»: видеонаблюдение, фотовидеофиксация нарушений правил дорожного движения).

Активное позиционирование города Чебаркуля в качестве центра разноформатного туризма и города социально-экономического благополучия (предоставление медицинских услуг, услуг по оздоровлению и активному отдыху, детского отдыха, центра спортивной и культурной жизни) повысит узнаваемость города далеко за его пределами.

На втором этапе приоритетным направлением развития становится реализация экономической политики, предусматривающей: повышение производительности труда и добавленной стоимости; развитие малого и среднего предпринимательства, поддержание благоприятного предпринимательского и инвестиционного климата и условий для ведения бизнеса, а также увеличение занятости населения, развитие туризма.

Реализация мероприятий Стратегии в социальной сфере позволит повысить уровень и качество жизни населения и обеспечит к 2027 году:

- доступность качественного образования, соответствующего требованиям инновационного развития и современным потребностям общества;
- повышение качества базовых социальных услуг, к числу которых относятся, прежде всего, медицинское обслуживание, социальная поддержка;

- расширение спектра и повышение качества услуг в сфере культуры и искусства, физической культуры и спорта;

- создание комфортной среды проживания, являющейся одним из приоритетных направлений развития Чебаркульского городского округа, в рамках которого планируется благоустройство дворовых территорий, общественных территорий с помощью современных дизайнерских решений, помогающих сделать облик города Чебаркуля современным, а жизнь в нем – комфортной.

На третьем этапе (2028-2035 годы) экономика Чебаркульского городского округа вступает в стадию перехода на новый тип экономического развития – экономики знаний. Характерными чертами экономики становятся высокая производительность труда, производство продукции и услуг с высокой добавленной стоимостью, развитие цифровых технологий.

Признаки монопрофильности экономики Чебаркульского городского округа сохранятся и в долгосрочной перспективе (основной объем отгруженной продукции будет приходиться на ПАО «Уральская кузница»).

На третьем этапе будет существенное улучшение экологической ситуации за счет реализации ввода в эксплуатацию полигона ТКО с мусоросортировочным комплексом.

На третьем этапе в области развития человеческого капитала в Чебаркульском городском округе будут обеспечены высокие стандарты качества жизни, в том числе уровня благосостояния граждан, внедрение инновационных технологий в здравоохранении и образовании. Достижение необходимого уровня инфраструктурной обеспеченности, формирование благоприятной, комфортной, безопасной городской среды как территории для проживания обеспечит высокий уровень качества жизни населения, возможности реализации экономического и раскрытию творческого потенциала жителей.

СОСТАВ

рабочей группы по подготовке и проведению публичных слушаний
по проекту решения Собрания депутатов
«Об утверждении Стратегии социально-экономического развития Чебаркульского
городского округа на период до 2035 года»

- Старостин С.М. - председатель Собрания депутатов Чебаркульского городского округа, руководитель рабочей группы;
- Виноградова С.А. - исполняющий обязанности главы Чебаркульского городского округа, заместитель председателя рабочей группы (по согласованию);
- Члены рабочей группы:
- Таймасова О.Г. - заместитель главы городского округа по бюджетному процессу, начальник Финансового управления (по согласованию);
- Еремин О.В. - заместитель главы городского округа по городскому хозяйству (по согласованию);
- Устьянцева А.В. - заместитель главы городского округа по имущественным и земельным отношениям, начальник Управления муниципальной собственности (по согласованию);
- Костенко А.В. - управляющий делами администрации Чебаркульского городского округа (по согласованию);
- Кодина А.А. - начальник Управления по физической культуре и спорту администрации Чебаркульского городского округа (по согласованию);
- Попова Н.Е. - начальник Управления образования администрации Чебаркульского городского округа (по согласованию);
- Кузнева О.А. - начальник Управления социальной защиты населения администрации Чебаркульского городского округа (по согласованию);
- Хохлов И.Ф. - начальник Управления жилищно-коммунального хозяйства администрации Чебаркульского городского округа (по согласованию);
- Куракина Л.П. - начальник отдела экологии администрации Чебаркульского городского округа (по согласованию);
- Селезнева Н.С. - начальник юридического отдела администрации Чебаркульского городского округа (по согласованию);
- Бушуева Л.Н. - председатель Контрольно-счетного комитета МО «Чебаркульский городской округ» (по согласованию);
- Журавлев И.Б. - председатель постоянной депутатской комиссии по нормотворчеству... Собрания депутатов Чебаркульского городского округа;

- Лушин А.А. - заместитель председателя постоянной депутатской комиссии по бюджетно-финансовой и экономической политике Собрания депутатов Чебаркульского городского округа;
- Городилов С.А. - председатель постоянной депутатской комиссии по градостроительству...Собрания депутатов Чебаркульского городского округа;
- Исмагилов А.Р. - председатель постоянной депутатской комиссии по экологии...;
- Локтев А.Е. - председатель постоянной депутатской комиссии по социальной и молодежной политике... Собрания депутатов Чебаркульского городского округа;
- Якупова Н.Б. - управляющий делами Собрания депутатов Чебаркульского городского округа.

ПЛАН

мероприятий по подготовке и проведению публичных слушаний по проекту решения
Собрания депутатов «Об утверждении Стратегии социально-экономического развития
Чебаркульского городского округа на период до 2035 года»

№ п/п	Наименование мероприятий	срок	ответственные
1	Подготовка проекта решения Собрания депутатов «Об утверждении Стратегии социально-экономического развития Чебаркульского городского округа на период до 2035 года»	09.10.2019г.- 10.10.2019г.	Костенко А.В. Перемыкина Н.А. Старостин С.М.
2	опубликование (обнародование) в средствах массовой информации: на официальных стендах в здании администрации Чебаркульского городского округа (фойе, 1 этаж, ул. Ленина, 13-а, г. Чебаркуль, Челябинская область) и городской библиотеке (ул. Ленина, 26, г. Чебаркуль, Челябинская область); на официальных сайтах администрации Чебаркульского городского округа и Собрания депутатов Чебаркульского городского округа в сети интернет	10.10.2019г.- 15.10.2019г.	Костенко А.А. Якупова Н.Б.
3	Определение списка приглашенных	01.11.2019г.	Члены рабочей группы
4	Назначение председательствующего и секретариата публичных слушаний	01.11.2019г	Члены рабочей группы
5	Обобщение, экспертиза и утверждение предложений, поступивших в Собрание депутатов для внесения в проект рекомендаций	01.11.2019г.	Члены рабочей группы, Совместное заседание ПДК
6	Оповещение приглашенных на публичные слушания	01.11.2019г.- 05.11.2019г.	Костенко А.В. Якупова Н.Б.
7	Подготовка пакета информационных материалов для участников публичных слушаний по проекту решения	01.11.2019г. 05.11.2019г.	Костенко А.В. Якупова Н.Б.
8	Подготовка зала для проведения публичных слушаний	06.11.2019г.	Костенко А.В.
9	Регистрация приглашенных на	06.11.2019 г.	Костенко А.В.

	публичные слушания и ведение протокола		Якупова Н.Б.
10	Экспертиза предложений, поступивших в ходе публичных слушаний для внесения в рекомендации	06.11.2019г.- 08.11.2019г.	Перемыкина Н.А. Старостин С.М.
11	Рассылка рекомендаций по итогам публичных слушаний Главе городского округа, председателям постоянных депутатских комиссий	08.11.2019г.	Якупова Н.Б.
12	Опубликование (обнародование) рекомендаций публичных слушаний в средствах массовой информации: на официальных стендах в здании администрации Чебаркульского городского округа (фойе, 1 этаж, ул. Ленина, 13-а, г. Чебаркуль, Челябинская область) и городской библиотеке (ул. Ленина, 26, г. Чебаркуль, Челябинская область); на официальных сайтах администрации Чебаркульского городского округа и Собрания депутатов Чебаркульского городского округа в сети интернет	08.11.2019г.	Костенко А.В. Якупова Н.Б.

ПРОГРАММА ПРОВЕДЕНИЯ
публичных слушаний по проекту решения Собрания депутатов
«Об утверждении Стратегии социально-экономического развития Чебаркульского
городского округа на период до 2035 года»

06.11.2019 года
малый зал администрации
14-00 часов

14-00 – 14-10 Вступительное слово

Старостин Сергей Михайлович - председатель Собрания депутатов,
Виноградова Светлана Анатольевна – Исполняющий обязанности главы
Чебаркульского городского округа

Доклады:

14-10 – 14-25 Содержание Стратегии социально-экономического развития
Чебаркульского городского округа на период до 2035 года, основные цель,
направления и приоритеты социально-экономического развития
городского округа. Анализ экономического положения Чебаркульского
городского округа в период с 2009 по 2019 год, актуальные проблемы и
перспективы экономического развития округа на период до 2035 года.

Докладчик: председатель Комитета по стратегическому развитию
администрации Чебаркульского городского округа (Перемыкина Наталья
Анатольевна).

14-25 – 15-15 Анализ фактического состояния социальной сферы (культура,
образование, социальная защита населения, физическая культура и спорт,
здравоохранение) в Чебаркульском городском округе, актуальные
проблемы и перспективы развития на период до 2035 года.

Докладчики: начальник Управления культуры администрации
Чебаркульского городского округа (Васильева Любовь Викторовна),
начальник Управления образования администрации Чебаркульского
городского округа (Попова Наталья Евгеньевна), начальник Управления
социальной защиты населения администрации Чебаркульского городского
округа (Кузнецова Ольга Аркадьевна), начальник Управления по
физической культуре и спорту администрации Чебаркульского городского
округа (Кодина Анна Александровна), Главный врач ГБУЗ «Областная
больница г. Чебаркуль» (Локтев Александр Евгеньевич).

15-15 – 15-25 Экологическая ситуация в Чебаркульском городском округе, актуальные
проблемы и перспективы улучшения экологической ситуации в городском
округе в периоде до 2035 года.

Докладчик: начальник отдела экологии администрации Чебаркульского
городского округа (Куракина Любовь Петровна).

- 15-25 – 15-30 Актуальные проблемы развития туризма в Чебаркульском городском округе, перспективы развития туризма в периоде до 2035 года.
Докладчик: ведущий специалист по туризму и охране культурного наследия Управления культуры администрации (Кислицкая Наталья Сергеевна)
- 15-30 – 15-40 Управление и распоряжение муниципальной собственностью, актуальные проблемы, основные направления работы, основные направления работы по эффективному управлению и распоряжению муниципальной собственностью в Чебаркульском городском округе в периоде до 2035 года.
Докладчик: заместитель главы городского округа по имущественным и земельным отношениям, начальник Управления муниципальной собственности администрации Чебаркульского городского округа (Устьянцева Алена Владимировна).
- 15-40 – 15-50 Бюджетная политика в Чебаркульском городском округе, актуальные проблемы, основные направления работы по обеспечению долгосрочной сбалансированной бюджетной системы городского округа в периоде до 2035 года.
Докладчик: заместитель главы городского округа по бюджетному процессу, начальник Финансового управления администрации Чебаркульского городского округа (Таймасова Ольга Геннадьевна).
- 15-50 – 16-05 Состояние жилищно-коммунальной сферы в Чебаркульском городском округе, актуальные проблемы, перспективы развития в периоде до 2035 года.
Докладчик: заместитель главы городского округа по городскому хозяйству (Еремин Олег Владимирович).

Выступления:

- 16-05 – 16-20 (по 3 минуты)
- заместитель председателя постоянной депутатской комиссии по бюджетно-финансовой и экономической политике Собрания депутатов Чебаркульского городского округа (Лушин Александр Александрович);
 - председатель постоянной депутатской комиссии по градостроительству... Собрания депутатов Чебаркульского городского округа (Городилов Сергей Александрович);
 - председатель постоянной депутатской комиссии по экологии... Собрания депутатов Чебаркульского городского округа (Исмагилов Алексей Рафаэлевич);
 - председатель постоянной депутатской комиссии по социальной и молодежной политике, ... (Локтев Александр Евгеньевич);
 - председатель постоянной депутатской комиссии по нормотворчеству... (Журавлёв Игорь Борисович).
- 16-20 – 16-25 **Принятие рекомендаций публичных слушаний и подведение итогов**

Старостин С.М. – председатель Собрания депутатов

Примечание: вопросы и предложения предоставляются в письменном виде председателю публичных слушаний. Подготовку ответов осуществляют специалисты, отвечающие за соответствующее направление деятельности, согласно содержанию вопроса.